



# INSTITUTO TECNOLÓGICO SUPERIOR DE TEPEXI DE RODRÍGUEZ ESTADO DE PUEBLA

Estado de Situación Financiera  
Al 31/dic./2019

Usu: supervisor  
Rep: rptEstadoSituacionFinanciera

Fecha y 16/feb./2020  
hora de Impresión 03:19 p. m.

ACTIVO	2019	2018*	PASIVO	2019	2018*
<b>ACTIVO CIRCULANTE</b>	<b>\$4,396,411.75</b>	<b>\$4,353,548.87</b>	<b>PASIVO CIRCULANTE</b>	<b>\$1,679,626.95</b>	<b>\$1,645,279.62</b>
EFFECTIVO Y EQUIVALENTES	\$3,708,583.88	\$3,999,340.18	CUENTAS POR PAGAR A CORTO PLAZO	\$1,456,217.16	\$1,538,916.90
DERECHOS A RECIBIR EFECTIVO O EQUIVALENTES	\$523,237.55	\$354,208.69	DOCUMENTOS POR PAGAR A CORTO PLAZO	\$0.00	\$0.00
DERECHOS A RECIBIR BIENES O SERVICIOS	\$184,590.34	\$0.00	PORCIÓN A CORTO PLAZO DE LA DEUDA PÚBLICA A LA	\$0.00	\$0.00
INVENTARIOS	\$0.00	\$0.00	TÍTULOS Y VALORES A CORTO PLAZO	\$0.00	\$0.00
ALMACENES	\$0.00	\$0.00	PASIVOS DIFERIDOS A CORTO PLAZO	\$0.00	\$0.00
ESTIMACIÓN POR PÉRDIDA O DETERIORO DE ACTIVOS	\$0.00	\$0.00	FONDOS Y BIENES DE TERCEROS EN GARANTÍA Y/O AL	\$0.00	\$0.00
OTROS ACTIVOS CIRCULANTES	\$0.00	\$0.00	PROVISIONES A CORTO PLAZO	\$0.00	\$0.00
<b>Total de Activos Circulantes</b>	<b>\$4,396,411.75</b>	<b>\$4,353,548.87</b>	OTROS PASIVOS A CORTO PLAZO	\$223,408.79	\$6,362.72
<b>ACTIVO NO CIRCULANTE</b>	<b>\$44,055,086.67</b>	<b>\$43,597,528.06</b>	<b>Total de Pasivos Circulantes</b>	<b>\$1,679,626.95</b>	<b>\$1,645,279.62</b>
INVERSIONES FINANCIERAS A LARGO PLAZO	\$0.00	\$0.00	<b>PASIVO NO CIRCULANTE</b>	<b>\$0.00</b>	<b>\$0.00</b>
DERECHOS A RECIBIR EFECTIVO O EQUIVALENTES A L	\$0.00	\$0.00	CUENTAS POR PAGAR A LARGO PLAZO	\$0.00	\$0.00
BIENES INMUEBLES, INFRAESTRUCTURA Y CONSTRUCC	\$26,594,559.56	\$26,594,559.56	DOCUMENTOS POR PAGAR A LARGO PLAZO	\$0.00	\$0.00
BIENES MUEBLES	\$32,738,634.63	\$32,281,076.02	DEUDA PÚBLICA A LARGO PLAZO	\$0.00	\$0.00
ACTIVOS INTANGIBLES	\$0.00	\$0.00	PASIVOS DIFERIDOS A LARGO PLAZO	\$0.00	\$0.00
DEPRECIACIÓN, DETERIORO Y AMORTIZACIÓN ACUMU	-\$15,278,107.52	-\$15,278,107.52	FONDOS Y BIENES DE TERCEROS EN GARANTÍA Y/O AL	\$0.00	\$0.00
ACTIVOS DIFERIDOS	\$0.00	\$0.00	PROVISIONES A LARGO PLAZO	\$0.00	\$0.00
ESTIMACIÓN POR PÉRDIDA O DETERIORO DE ACTIVOS	\$0.00	\$0.00	<b>Total de Pasivos No Circulantes</b>	<b>\$0.00</b>	<b>\$0.00</b>
OTROS ACTIVOS NO CIRCULANTES	\$0.00	\$0.00	<b>Total de Pasivos</b>	<b>\$1,679,626.95</b>	<b>\$1,645,279.62</b>
<b>Total de Activos No Circulantes</b>	<b>\$44,055,086.67</b>	<b>\$43,597,528.06</b>	<b>HACIENDA PÚBLICA/ PATRIMONIO</b>		
<b>Total de Activos</b>	<b>\$48,451,498.42</b>	<b>\$47,951,076.93</b>	<b>HACIENDA PÚBLICA/PATRIMONIO CONTRIBUIDO</b>	<b>\$0.00</b>	<b>\$0.00</b>
			APORTACIONES	\$0.00	\$0.00
			DONACIONES DE CAPITAL	\$0.00	\$0.00
			ACTUALIZACIÓN DE LA HACIENDA PÚBLICA/PATRIMONIO	\$0.00	\$0.00
			<b>HACIENDA PÚBLICA/PATRIMONIO GENERADO</b>	<b>\$46,771,871.47</b>	<b>\$46,305,797.31</b>
			RESULTADOS DEL EJERCICIO (AHORRO/ DESAHORRO)	\$1,181,071.61	\$0.00
			RESULTADOS DE EJERCICIOS ANTERIORES	\$45,590,799.86	\$46,305,797.31
			REVALÚOS	\$0.00	\$0.00
			RESERVAS	\$0.00	\$0.00
			RECTIFICACIONES DE RESULTADOS DE EJERCICIOS ANTERIORES	\$0.00	\$0.00
			<b>EXCESO O INSUFICIENCIA EN LA ACTUALIZACIÓN DE LA HACIENDA PÚBLICA/PATRIMONIO</b>	<b>\$0.00</b>	<b>\$0.00</b>
			RESULTADO POR POSICIÓN MONETARIA	\$0.00	\$0.00
			RESULTADO POR TENENCIA DE ACTIVOS NO MONETARIOS	\$0.00	\$0.00

\*Importe Basados en Saldos Iniciales



# INSTITUTO TECNOLÓGICO SUPERIOR DE TEPEXI DE RODRÍGUEZ ESTADO DE PUEBLA

Estado de Situación Financiera

Al 31/dic./2019

Usu: supervisor

Rep: rptEstadoSituacionFinanciera

Fecha y 16/feb./2020

hora de Impresión 03.19 p. m.

	2019	2018*
Total Hacienda Pública/Patrimonio	\$46,771,871.47	\$46,305,797.31
Total de Pasivo y Hacienda Pública/Patrimonio	\$48,451,498.42	\$47,951,076.93

\*Importe Basados en Saldo Iniciales



**INSTITUTO TECNOLÓGICO SUPERIOR DE TEPEXI DE RODRÍGUEZ  
ESTADO DE PUEBLA**

**Estado de Situación Financiera**

**Al 31/dic./2019**

Usu: supervisor

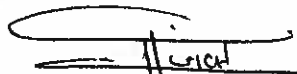
Rep: rptEstadoSituacionFinanciera

Fecha y 16/feb./2020


hora de Impresión 03:19 p. m.

<b>CUENTAS DE ORDEN PRESUPUESTARIAS</b>	<b>2019</b>	<b>2018*</b>
<b>LEY DE INGRESOS</b>		
LEY DE INGRESOS ESTIMADA	\$27,638,708.00	\$0.00
LEY DE INGRESOS POR EJECUTAR	-\$3,556,047.50	-\$826,233.02
MODIFICACIONES A LA LEY DE INGRESOS ESTIMADA	\$0.00	\$0.00
LEY DE INGRESOS DEVENGADA	\$31,194,755.50	\$28,447,898.62
LEY DE INGRESOS RECAUDADA	\$31,194,755.50	\$28,447,898.62
<b>PRESUPUESTO DE EGRESOS</b>		
PRESUPUESTO DE EGRESOS APROBADO	\$27,638,708.00	\$0.00
PRESUPUESTO DE EGRESOS POR EJERCER	\$1,632,263.69	\$28,566,885.00
MODIFICACIONES AL PRESUPUESTO DE EGRESOS APF	\$4,464,559.04	\$0.00
PRESUPUESTO DE EGRESOS COMPROMETIDO	\$30,471,003.35	\$1,944,236.87
PRESUPUESTO DE EGRESOS DEVENGADO	\$30,471,003.35	\$28,311,151.87
PRESUPUESTO DE EGRESOS EJERCIDO	\$29,773,875.25	\$28,933,224.21
PRESUPUESTO DE EGRESOS PAGADO	\$29,773,875.25	\$28,933,224.21

"Bajo protesta de decir verdad declaramos que los Estados Financieros y sus notas, son razonablemente correctos y son responsabilidad del emisor".

  
\_\_\_\_\_  
LIC. HUGO CARDOSO HERNANDEZ  
DIRECTOR GENERAL

  
\_\_\_\_\_  
L.C. MISAEL MARTINEZ CABRERA  
JEFE DEL DEPARTAMENTO DE RECURSOS FINANCIEROS

  
\_\_\_\_\_  
L.C. DULCE MARIA SANCHEZ HERNANDEZ  
JEFA DE DEPARTAMENTO DE PLANEACION, PROGRAMACION  
Y EVALUACION

  
\_\_\_\_\_  
L.C. GUILLERMINA MARTINEZ CORONA  
SUBDIRECTORA ADMINISTRATIVA

  
\_\_\_\_\_  
ING. CARMELO ORTIZ CAMACHO  
JEFE DEL DEPARTAMENTO DE RECURSOS MATERIALES Y DE  
SERVICIOS

\*Importe Basados en Saldos Iniciales



**INSTITUTO TECNOLÓGICO SUPERIOR DE TEPEXI DE RODRÍGUEZ  
ESTADO DE PUEBLA**

**Estado de Variación en la Hacienda Pública  
Del 01/ene/2019 Al 31/dic./2019**

Usu: supervisor  
Rep: rptEstadoVanacionHacienda

Fecha y 16/feb./2020  
hora de Impresión 03:22 p. m.

Concepto	Hacienda Pública/ Patrimonio Contribuido	Hacienda Pública/ Patrimonio Generado De Ejercicios Anteriores	Hacienda Pública/ Patrimonio Generado Del Ejercicio	Exceso o Insuficiencia en la Actualización de la Hacienda Pública / Patrimonio	Total*
<b>HACIENDA PÚBLICA/PATRIMONIO CONTRIBUIDO NETO 2018</b>	<b>\$0.00</b>	<b>\$0.00</b>	<b>\$0.00</b>	<b>\$0.00</b>	<b>\$0.00</b>
APORTACIONES	\$0.00	\$0.00	\$0.00	\$0.00	\$0.00
DONACIONES DE CAPITAL	\$0.00	\$0.00	\$0.00	\$0.00	\$0.00
ACTUALIZACIÓN DE LA HACIENDA PÚBLICA/PATRIMONIO	\$0.00	\$0.00	\$0.00	\$0.00	\$0.00
<b>HACIENDA PÚBLICA /PATRIMONIO GENERADO NETO 2018</b>	<b>\$0.00</b>	<b>\$46,305,797.31</b>	<b>\$0.00</b>	<b>\$0.00</b>	<b>\$46,305,797.31</b>
RESULTADOS DEL EJERCICIO (AHORRO/ DESAHORRO)	\$0.00	\$0.00	\$0.00	\$0.00	\$0.00
RESULTADOS DE EJERCICIOS ANTERIORES	\$0.00	\$46,305,797.31	\$0.00	\$0.00	\$46,305,797.31
REVALÚOS	\$0.00	\$0.00	\$0.00	\$0.00	\$0.00
RESERVAS	\$0.00	\$0.00	\$0.00	\$0.00	\$0.00
<b>RECTIFICACIONES DE RESULTADOS DE EJERCICIOS ANTERIORES</b>	<b>\$0.00</b>	<b>\$0.00</b>	<b>\$0.00</b>	<b>\$0.00</b>	<b>\$0.00</b>
<b>EXCESO O INSUFICIENCIA EN LA ACTUALIZACIÓN DE LA HACIENDA PÚBLICA/ PATRIMONIO NETO 2018</b>	<b>\$0.00</b>	<b>\$0.00</b>	<b>\$0.00</b>	<b>\$0.00</b>	<b>\$0.00</b>
RESULTADO POR POSICIÓN MONETARIA	\$0.00	\$0.00	\$0.00	\$0.00	\$0.00
RESULTADO POR TENENCIA DE ACTIVOS NO MONETARIOS	\$0.00	\$0.00	\$0.00	\$0.00	\$0.00
<b>HACIENDA PÚBLICA / PATRIMONIO NETO FINAL 2018</b>	<b>\$0.00</b>	<b>\$46,305,797.31</b>	<b>\$0.00</b>	<b>\$0.00</b>	<b>\$46,305,797.31</b>
<b>CAMBIOS EN LA HACIENDA PÚBLICA/PATRIMONIO CONTRIBUIDO NETO 2019</b>	<b>\$0.00</b>	<b>\$0.00</b>	<b>\$0.00</b>	<b>\$0.00</b>	<b>\$0.00</b>
APORTACIONES	\$0.00	\$0.00	\$0.00	\$0.00	\$0.00
DONACIONES DE CAPITAL	\$0.00	\$0.00	\$0.00	\$0.00	\$0.00
ACTUALIZACIÓN DE LA HACIENDA PÚBLICA/PATRIMONIO	\$0.00	\$0.00	\$0.00	\$0.00	\$0.00
<b>VARIACIONES DE LA HACIENDA PÚBLICA / PATRIMONIO GENERADO NETO 2019</b>	<b>\$0.00</b>	<b>-\$714,997.45</b>	<b>\$1,181,071.61</b>	<b>\$0.00</b>	<b>\$466,074.16</b>
RESULTADOS DEL EJERCICIO (AHORRO/ DESAHORRO)	\$0.00	\$0.00	\$1,181,071.61	\$0.00	\$1,181,071.61
RESULTADOS DE EJERCICIOS ANTERIORES	\$0.00	-\$714,997.45	\$0.00	\$0.00	-\$714,997.45
REVALÚOS	\$0.00	\$0.00	\$0.00	\$0.00	\$0.00
RESERVAS	\$0.00	\$0.00	\$0.00	\$0.00	\$0.00
<b>RECTIFICACIONES DE RESULTADOS DE EJERCICIOS ANTERIORES</b>	<b>\$0.00</b>	<b>\$0.00</b>	<b>\$0.00</b>	<b>\$0.00</b>	<b>\$0.00</b>
<b>CAMBIOS EN EL EXCESO O INSUFICIENCIA EN LA ACTUALIZACIÓN DE LA HACIENDA PÚBLICA/ PATRIMONIO NETO 2019</b>	<b>\$0.00</b>	<b>\$0.00</b>	<b>\$0.00</b>	<b>\$0.00</b>	<b>\$0.00</b>
RESULTADO POR POSICIÓN MONETARIA	\$0.00	\$0.00	\$0.00	\$0.00	\$0.00
RESULTADO POR TENENCIA DE ACTIVOS NO MONETARIOS	\$0.00	\$0.00	\$0.00	\$0.00	\$0.00
<b>HACIENDA PÚBLICA / PATRIMONIO NETO FINAL 2019</b>	<b>\$0.00</b>	<b>\$45,590,799.86</b>	<b>\$1,181,071.61</b>	<b>\$0.00</b>	<b>\$46,771,871.47</b>

\*Importe Basados en Saldos Iniciales



**INSTITUTO TECNOLÓGICO SUPERIOR DE TEPEXI DE RODRÍGUEZ  
ESTADO DE PUEBLA**

**Estado de Variación en la Hacienda Pública  
Del 01/ene/2019 Al 31/dic./2019**

Usu: supervisor  
Rep: rptEstadoVariacionHacienda

Fecha y hora de Impresión 16/feb./2020 03:22 p. m.

Concepto	Hacienda Pública/ Patrimonio Contribuido	Hacienda Publica/ Patrimonio Generado De Ejercicios Anteriores	Hacienda Publica/ Patrimonio Generado Del Ejercicio	Exceso o Insuficiencia en la Actualización de la Hacienda Pública / Patrimonio	Total*
----------	---	---	--	--	--------

"Bajo protesta de decir verdad declaramos que los Estados Financieros y sus notas, son razonablemente correctos y son responsabilidad del emisor".

LIC. HUGO CARDOSO HERNANDEZ  
DIRECTOR GENERAL

L.C. GUILLERMINA MARTINEZ CORONA  
SUBDIRECTORA ADMINISTRATIVA

L.C. MISAEL MARTINEZ CABRERA  
JEFE DEL DEPARTAMENTO DE RECURSOS FINANCIEROS

ING. CARMELO ORTIZ CAMACHO  
JEFE DEL DEPARTAMENTO DE RECURSOS MATERIALES Y DE SERVICIOS

L.C. DULCE MARIA SANCHEZ HERNANDEZ  
JEFA DE DEPARTAMENTO DE PLANEACION ,PROGRAMACION Y EVALUACION



ACTIVO	Origen*	Aplicación*
		\$500,421.49
<b><u>ACTIVO CIRCULANTE</u></b>		<u>\$42,862.88</u>
EFFECTIVO Y EQUIVALENTES	\$290,756.32	
DERECHOS A RECIBIR EFECTIVO O EQUIVALENTES		\$169,028.86
DERECHOS A RECIBIR BIENES O SERVICIOS		\$164,590.34
INVENTARIOS		
ALMACENES		
ESTIMACIÓN POR PÉRDIDA O DETERIORO DE ACTIVOS CIRCULANTES		
OTROS ACTIVOS CIRCULANTES		
<b><u>ACTIVO NO CIRCULANTE</u></b>		<u>\$457,558.61</u>
INVERSIONES FINANCIERAS A LARGO PLAZO		
DERECHOS A RECIBIR EFECTIVO O EQUIVALENTES A LARGO PLAZO		
BIENES INMUEBLES, INFRAESTRUCTURA Y CONSTRUCCIONES EN PROCESO		
BIENES MUEBLES		\$457,558.61
ACTIVOS INTANGIBLES		
DEPRECIACIÓN, DETERIORO Y AMORTIZACIÓN ACUMULADA DE BIENES		
ACTIVOS DIFERIDOS		
ESTIMACIÓN POR PÉRDIDA O DETERIORO DE ACTIVOS NO CIRCULANTES		
OTROS ACTIVOS NO CIRCULANTES		
<b>PASIVO</b>	<b>\$34,347.33</b>	
<b><u>PASIVO CIRCULANTE</u></b>	<b><u>\$34,347.33</u></b>	
CUENTAS POR PAGAR A CORTO PLAZO		\$182,699.74
DOCUMENTOS POR PAGAR A CORTO PLAZO		
PORCIÓN A CORTO PLAZO DE LA DEUDA PÚBLICA A LARGO PLAZO		
TÍTULOS Y VALORES A CORTO PLAZO		
PASIVOS DIFERIDOS A CORTO PLAZO		
FONDOS Y BIENES DE TERCEROS EN GARANTÍA Y/O ADMINISTRACIÓN A CORTO PLAZO		
PROVISIONES A CORTO PLAZO		
OTROS PASIVOS A CORTO PLAZO	\$217,047.07	
<b><u>PASIVO NO CIRCULANTE</u></b>		
CUENTAS POR PAGAR A LARGO PLAZO		
DOCUMENTOS POR PAGAR A LARGO PLAZO		
DEUDA PÚBLICA A LARGO PLAZO		
PASIVOS DIFERIDOS A LARGO PLAZO		
FONDOS Y BIENES DE TERCEROS EN GARANTÍA Y/O ADMINISTRACIÓN A LARGO PLAZO		
PROVISIONES A LARGO PLAZO		
<b>HACIENDA PÚBLICA/ PATRIMONIO</b>	<b>\$466,074.16</b>	
<b><u>HACIENDA PÚBLICA/PATRIMONIO CONTRIBUIDO</u></b>		
APORTACIONES		
DONACIONES DE CAPITAL		
ACTUALIZACIÓN DE LA HACIENDA PÚBLICA/PATRIMONIO		
<b><u>HACIENDA PÚBLICA /PATRIMONIO GENERADO</u></b>	<b><u>\$466,074.16</u></b>	
RESULTADOS DEL EJERCICIO (AHORRO/ DESAHORRO)	\$1,181,071.61	
RESULTADOS DE EJERCICIOS ANTERIORES		\$714,997.45
REVALÚOS		
RESERVAS		
RECTIFICACIONES DE RESULTADOS DE EJERCICIOS ANTERIORES		
<b><u>EXCESO O INSUFICIENCIA EN LA ACTUALIZACIÓN DE LA HACIENDA PÚBLICA/ PATRIMONIO</u></b>		
RESULTADO POR POSICIÓN MONETARIA		
RESULTADO POR TENENCIA DE ACTIVOS NO MONETARIOS		



Origen\*

Aplicación\*\*

"Bajo protesta de decir verdad declaramos que los Estados Financieros y sus notas, son razonablemente correctos y son responsabilidad del emisor".

LIC. HUGO CARDOSO HERNANDEZ  
DIRECTOR GENERAL

L.C. GUILLERMINA MARTINEZ CORONA  
SUBDIRECTORA ADMINISTRATIVA

L.C. MISAEL MARTINEZ CABRERA  
JEFE DEL DEPARTAMENTO DE RECURSOS FINANCIEROS

ING. CARMELO ORTIZ CAMACHO  
JEFE DEL DEPARTAMENTO DE RECURSOS MATERIALES Y DE SERVICIOS

L.C. DULCE MARIA SANCHEZ HERNANDEZ  
JEFE DE DEPARTAMENTO DE PLANEACION, PROGRAMACION Y EVALUACION




INSTITUTO TECNOLÓGICO SUPERIOR DE TEPEXI DE RODRIGUEZ  
ESTADO DE PUEBLA  
Informe de Pasivos Contingentes  
Del 01 de Enero al 31 de Diciembre 2019



ORIGEN	IMPORTE
<u>ORIGEN:</u>	<u>IMPORTE:</u>  <b>NO APLICA</b>  <u>TOTAL:</u>

Bajo protesta de decir verdad declaramos que los Estados Financieros y sus Notas son razonablemente correctos y responsabilidad del emisor.

  
LIC. HUGO CARDOSO HERNÁNDEZ

DIRECTOR GENERAL

L.C. MISAE MARTINEZ CABRERA

JEFE DEL DEPARTAMENTO DE REC. FINANCIEROS

L.C. GUILLERMINA MARTINEZ CORONA

  
SUBDIRECTORA ADMINISTRATIVA





# Instituto tecnológico superior de Tepexi de Rodríguez

NOTAS A LOS ESTADOS FINANCIEROS  
AL 31 DE DICIEMBRE DEL 2019

## I. NOTAS DE DESGLOSE

### I.I INFORMACIÓN CONTABLE

#### 1) NOTAS AL ESTADO DE SITUACIÓN FINANCIERA

##### Efectivo y Equivalentes

En este apartado se integran los recursos monetarios que el instituto maneja principalmente en cuentas bancarias en monedas nacionales. A continuación se relacionan las cuentas que integran el rubro de efectivo y equivalentes

##### Activo

##### Efectivo y Equivalentes

Concepto	2019
Caja	0.29
bancos	3,708,583.57

##### Bienes Inmuebles, Infraestructura y Construcciones en Proceso

Concepto	2019
TERRENO	4,900,784.00
EDIFICIO NO HABITACIONALES	14,637,362.97
OTROS BIENES INMUEBLES (CONSTRUCCIONES)	7,056,412.59

##### LOS EDIFICIOS ESTAN INTEGRADOS POR:

- 1 EDIFICIO ADMINISTRATIVO
- 2 LABORATORIOS
- 1 CAFETERIA

##### LAS CONSTRUCCIONES SE INTEGRAN POR:

- 1 VELARIA
- 1 BARRA PERIMETRAL



## Instituto tecnológico superior de Tepexi de Rodríguez

NOTAS A LOS ESTADOS FINANCIEROS  
AL 31 DE DICIEMBRE DEL 2019

### Pasivo

Este género se compone de dos grupos, el Pasivo Circulante, en éstos inciden pasivos derivados de operaciones por servicios personales, cuentas por pagar por operaciones presupuestarias devengadas y contabilizadas al 31 de Diciembre ; pasivos por obligaciones laborales y acreedores diversos.

### Cuentas por Pagar

Concepto	2019					2019
	Hasta 90 días	Hasta 180 días	Hasta 365 días	Más de 365 días	Total	Total
RETENCIONES Y CONTRIBUCIONES	\$ 1,679,626.95					\$1,679,626.95

### NOTAS AL ESTADO DE RESULTADOS

Este estado financiero muestra dos grandes agregados representados por los ingresos y otros beneficios, así como los gastos y otras pérdidas, mostrando los conceptos del ingreso de acuerdo a la contribución de la ley de ingresos y los gastos con los conceptos del clasificador por objeto del gasto para la administración pública estatal, así mismo permite determinar el resultado del ejercicio, para el periodo de Enero- Diciembre el resultado del periodo es de \$1, 181,071.61

Los ingresos obtenidos como resultado de la política de recaudación aplicada en el instituto por el periodo de Enero- Diciembre son de \$ 31, 194,516.35.66 siendo el importe más representativo los obtenidos por medio de los subsidios.

Subsidios: Aportaciones que realizan al instituto el gobierno estatal y el gobierno federal conforme a lo establecido en el decreto de creación.



## **Instituto tecnológico superior de Tepexi de Rodríguez**

**NOTAS A LOS ESTADOS FINANCIEROS  
AL 31 DE DICIEMBRE DEL 2019**

En el caso de los egresos corresponden a aquellos que son necesarios para la operación de las actividades del instituto. El registro de los gastos se realizan conforme el clasificador por objeto del gasto establecido.

### **NOTAS DE MEMORIA**

Atendiendo a lo establecido en LGCG, para efectos del registro y control, el CONAC ha establecido cuentas de orden contable, mismo que se presentan en el plan de cuentas emitido; en este contexto, la CECEP las ha incluido en el manual de contabilidad gubernamental para el poder ejecutivo del estado.

Durante el 2019 las cuentas de orden que se utilizan son solo las presupuestales de ingresos y egreso.

### **NOTAS DE GESTIÓN ADMINISTRATIVA**

#### **Panorama Económico**

El tecnológico se rige bajo el calendario de presupuesto de ingresos federal y estatal correspondiente al ejercicio 2019, además de utilizar los remanentes de ejercicios anteriores previa autorización, bajo estas condiciones se toman decisiones para el ejercicio del presupuesto.

#### **Autorización e Historia**

El instituto se creó mediante de un decreto publicado en el diario oficial del estado de Puebla el 4 de Julio de 1997

#### **Organización y Objeto Social**

EL ITSTR tiene como principal objetivo ofrecer educación tecnológica de tipo superior que forme profesionales, profesores e investigadores con un sentido innovador que incorporado a los avances científicos y tecnológicos estén aptos para aplicar sus conocimientos a la solución creativa de problemas que se presenten en su región.



## Instituto tecnológico superior de Tepexi de Rodríguez

NOTAS A LOS ESTADOS FINANCIEROS  
AL 31 DE DICIEMBRE DEL 2019

### **Bases de Preparación de los Estados Financieros**

Los estados financieros están basados en la normativa emitida por el CONAC y las disposiciones legales aplicables.

### **Políticas de Contabilidad Significativas**


Se aplicó la normativa emitida por el CONAC así como los postulados básicos de contabilidad.

  
L.C. Misael Martínez Cabrera

Jefe del Depto. de Recursos Financieros

  
L.C. Guillermina Martínez Corona

Subdirectora Administrativa

  
Lic. Hugo Cardoso Hernández  
Director general



# INSTITUTO TECNOLÓGICO SUPERIOR DE TEPEXI DE RODRÍGUEZ ESTADO DE PUEBLA

Estado Analítico del Activo  
Del 01/dic./2019 al 31/dic./2019

Usu: supervisor  
Rep: rptEstadoAnaliticoDeActivosYPasivos\_R

Fecha y hora de Impresión: 16/feb./2020  
03:24 p. m.

Concepto	Saldo Inicial 1	Cargos del periodo 2	Abonos del periodo 3	Saldo Final 4(1+2-3)	Variación del Periodo (4-1)
<b>ACTIVO</b>	<b>\$50,134,814.09</b>	<b>\$11,727,683.61</b>	<b>\$13,410,999.28</b>	<b>\$48,451,498.42</b>	<b>-\$1,683,315.67</b>
<b>ACTIVO CIRCULANTE</b>	<b>\$6,429,727.42</b>	<b>\$11,377,683.61</b>	<b>\$13,410,999.28</b>	<b>\$4,396,411.75</b>	<b>-\$2,033,315.67</b>
EFECTIVO Y EQUIVALENTES	\$5,123,172.85	\$7,041,438.20	\$8,456,027.19	\$3,708,583.86	-\$1,414,588.99
DERECHOS A RECIBIR EFECTIVO O EQUIVALENTES	\$1,306,554.57	\$4,171,655.07	\$4,954,972.09	\$523,237.55	-\$783,317.02
DERECHOS A RECIBIR BIENES O SERVICIOS	\$0.00	\$164,590.34	\$0.00	\$164,590.34	\$164,590.34
INVENTARIOS	\$0.00	\$0.00	\$0.00	\$0.00	\$0.00
ALMACENES	\$0.00	\$0.00	\$0.00	\$0.00	\$0.00
ESTIMACIÓN POR PÉRDIDA O DETERIORO DE ACTIVOS CIRCULANTES	\$0.00	\$0.00	\$0.00	\$0.00	\$0.00
OTROS ACTIVOS CIRCULANTES	\$0.00	\$0.00	\$0.00	\$0.00	\$0.00
<b>ACTIVO NO CIRCULANTE</b>	<b>\$43,705,086.67</b>	<b>\$350,000.00</b>	<b>\$0.00</b>	<b>\$44,055,086.67</b>	<b>\$350,000.00</b>
INVERSIONES FINANCIERAS A LARGO PLAZO	\$0.00	\$0.00	\$0.00	\$0.00	\$0.00
DERECHOS A RECIBIR EFECTIVO O EQUIVALENTES A LARGO PLAZO	\$0.00	\$0.00	\$0.00	\$0.00	\$0.00
BIENES INMUEBLES, INFRAESTRUCTURA Y CONSTRUCCIONES EN PROCESO	\$26,594,559.56	\$0.00	\$0.00	\$26,594,559.56	\$0.00
BIENES MUEBLES	\$32,388,634.63	\$350,000.00	\$0.00	\$32,738,634.63	\$350,000.00
ACTIVOS INTANGIBLES	\$0.00	\$0.00	\$0.00	\$0.00	\$0.00
DEPRECIACIÓN, DETERIORO Y AMORTIZACIÓN ACUMULADA DE BIENES	-\$15,278,107.52	\$0.00	\$0.00	-\$15,278,107.52	\$0.00
ACTIVOS DIFERIDOS	\$0.00	\$0.00	\$0.00	\$0.00	\$0.00
ESTIMACIÓN POR PÉRDIDA O DETERIORO DE ACTIVOS NO CIRCULANTES	\$0.00	\$0.00	\$0.00	\$0.00	\$0.00
OTROS ACTIVOS NO CIRCULANTES	\$0.00	\$0.00	\$0.00	\$0.00	\$0.00



**INSTITUTO TECNOLÓGICO SUPERIOR DE TEPEXI DE RODRÍGUEZ**  
**ESTADO DE PUEBLA**

**Estado Analítico del Activo**

**Del 01/dic./2019 al 31/dic./2019**

Usu: supervisor

Rep: rptEstadoAnalíticoDeActivosYPasivos\_R

Fecha y 16/feb./2020

hora de Impresión 03:24 p. m.

Concepto	Saldo Inicial 1	Cargos del periodo 2	Abonos del periodo 3	Saldo Final 4(1+2-3)	Variación del Periodo (4-1)
----------	--------------------	----------------------------	----------------------------	-------------------------	-----------------------------------

"Bajo protesta de decir verdad declaramos que los Estados Financieros y sus notas, son razonablemente correctos y son responsabilidad del emisor".

\_\_\_\_\_  
 LIC. HUGO CARDOSO HERNÁNDEZ

DIRECTOR GENERAL

\_\_\_\_\_  
 L.C. MISAEL MARTÍNEZ CABRERA

JEFE DEL DEPARTAMENTO DE RECURSOS FINANCIEROS

\_\_\_\_\_  
 L.C. DULCE MARÍA SANCHEZ HERNANDEZ

JEFA DE DEPARTAMENTO DE PLANEACION, PROGRAMACION  
 Y EVALUACION

\_\_\_\_\_  
 L.C. GUILLERMINA MARTÍNEZ CORONA

SUBDIRECTORA ADMINISTRATIVA

\_\_\_\_\_  
 ING. CARMELO ORTIZ CAMACHO

JEFE DEL DEPARTAMENTO DE RECURSOS MATERIALES Y DE  
 SERVICIOS



**INSTITUTO TECNOLÓGICO SUPERIOR DE TEPEXI DE RODRÍGUEZ  
ESTADO DE PUEBLA**

**Reporte Analítico del Pasivo  
Del 01/dic./2019 al 31/dic./2019**

Usu: supervisor

Rep: rptEstadoAnaliticoDeActivosYPasivos

Fecha y 16/feb./2020

hora de Impresión 03.24 p. m.

Cuenta Contable		Saldo Inicial	Cargos del periodo	Abonos del periodo	Saldo Final	Flujo del Periodo
<b>2000</b>	<b>PASIVO</b>					
2100	<b>PASIVO CIRCULANTE</b>	<b>\$1,995,007.31</b>	<b>\$6,581,165.46</b>	<b>\$6,265,785.10</b>	<b>\$1,679,626.95</b>	<b>-\$315,380.36</b>
2110	CUENTAS POR PAGAR A CORTO PLAZO	\$1,995,007.31	\$6,581,165.46	\$6,265,785.10	\$1,679,626.95	-\$315,380.36
2111	SERVICIOS PERSONALES POR PAGAR A CORTO PLAZO	\$1,823,539.28	\$6,385,620.34	\$6,018,298.22	\$1,456,217.16	-\$367,322.12
2112	PROVEEDORES POR PAGAR A CORTO PLAZO	\$436,725.50	\$3,146,575.61	\$2,867,673.99	\$157,823.88	-\$278,901.62
2115	TRANSFERENCIAS OTORGADAS POR PAGAR A CORTO PLAZO	\$207,504.39	\$996,318.29	\$1,616,577.93	\$827,764.03	\$620,259.64
2117	RETENCIONES Y CONTRIBUCIONES POR PAGAR A CORTO PLAZO	\$0.00	\$20,157.50	\$20,157.50	\$0.00	\$0.00
2190	OTROS PASIVOS A CORTO PLAZO	\$1,170,525.88	\$2,214,046.26	\$1,513,888.80	\$470,368.42	-\$700,157.46
2199	OTROS PASIVOS CIRCULANTES	\$171,468.03	\$195,545.12	\$247,486.88	\$223,409.79	\$51,941.76
		\$161.37	\$0.00	\$0.00	\$161.37	\$0.00

"Bajo protesta de decir verdad declaramos que los Estados Financieros y sus notas, son razonablemente correctos y son responsabilidad del emisor".

LIC. HUGO CARDOSO HERNANDEZ  
DIRECTOR GENERAL

DIRECTOR GENERAL

L.C. MISAEL MARTINEZ CABRERA

JEFE DEL DEPARTAMENTO DE RECURSOS FINANCIEROS

L.C. DULCE MARIA SANCHEZ HERNANDEZ

JEFE DE DEPARTAMENTO DE PLANEACION, PROGRAMACION Y EVALUACION

L.C. GUILLERMINA MARTINEZ CORONA

SUBDIRECTORA ADMINISTRATIVA

ING. CARMELO ORTIZ CAMACHO

JEFE DEL DEPARTAMENTO DE RECURSOS MATERIALES Y DE SERVICIOS



# INSTITUTO TECNOLÓGICO SUPERIOR DE TEPEXI DE RODRÍGUEZ

## ESTADO DE PUEBLA






### Estados de Resultados

Del 01/dic./2019 al 31/dic./2019

Usu: supervisor

Rep: rptEstadoResultado

Fecha y hora de Impresión 16/feb./2020 03:25 p. m.

	PERIODO	%	ACUMULADO	%
	1/dic. al 31/dic./2019		01/ene al 31/dic./2019	
<b>INGRESOS Y OTROS BENEFICIOS</b>				
INGRESOS DE GESTIÓN	\$1,007,724.41	28.29 %	\$2,629,520.35	8.42 %
APROVECHAMIENTOS	\$1,004,424.41	28.20 %	\$1,032,736.35	3.31 %
INGRESOS POR VENTA DE BIENES Y PRESTACIÓN DE SERVICIOS	\$3,300.00	0.09 %	\$1,596,784.00	5.11 %
PARTICIPACIONES, APORTACIONES, CONVENIOS, INCENTIVOS DERIVA	\$2,553,648.47	71.70 %	\$28,564,996.00	91.57 %
TRANSFERENCIAS, ASIGNACIONES, SUBSIDIOS Y SUBVENCIONES, Y PENSIONES	\$2,553,648.47	71.70 %	\$28,564,996.00	91.57 %
SUBSIDIOS Y SUBVENCIONES	\$2,553,648.47	71.70 %	\$28,564,996.00	91.57 %
OTROS INGRESOS Y BENEFICIOS	\$0.00	0.00 %	\$0.00	0.00 %
<b>Total de Ingresos</b>	<b>\$3,561,372.88</b>	<b>100.00 %</b>	<b>\$31,194,516.35</b>	<b>100.00 %</b>
<b>GASTOS Y OTRAS PÉRDIDAS</b>				
GASTOS DE FUNCIONAMIENTO	\$3,947,175.50	110.83 %	\$29,806,348.32	95.54 %
SERVICIOS PERSONALES	\$2,680,597.57	75.26 %	\$23,059,273.95	73.92 %
MATERIALES Y SUMINISTROS	\$65,679.92	1.84 %	\$2,041,799.57	6.54 %
SERVICIOS GENERALES	\$1,200,898.01	33.72 %	\$4,705,274.80	15.08 %
TRANSFERENCIAS, ASIGNACIONES, SUBSIDIOS Y OTRAS AYUDAS	\$20,157.50	0.56 %	\$207,096.42	0.66 %
AYUDAS SOCIALES	\$20,157.50	0.56 %	\$207,096.42	0.66 %
PARTICIPACIONES Y APORTACIONES	\$0.00	0.00 %	\$0.00	0.00 %
INTERESES, COMISIONES Y OTROS GASTOS DE LA DEUDA PÚBLICA	\$0.00	0.00 %	\$0.00	0.00 %
OTROS GASTOS Y PÉRDIDAS EXTRAORDINARIAS	\$0.00	0.00 %	\$0.00	0.00 %
INVERSIÓN PÚBLICA	\$0.00	0.00 %	\$0.00	0.00 %
<b>Total de Gastos y otras Perdidas</b>	<b>\$3,967,333.00</b>	<b>111.39 %</b>	<b>\$30,013,444.74</b>	<b>96.21 %</b>
<b>Ahorro / Desahorro Neto del Ejercicio</b>	<b>-\$405,960.12</b>	<b>-11.39 %</b>	<b>\$1,181,071.61</b>	<b>3.78 %</b>
				
_____ LIC. HUGO CARDOSO HERNANDEZ DIRECTOR GENERAL				
	_____ L.C. GUILLERMINA MARTÍNEZ CORONA SUBDIRECTORA ADMINISTRATIVA			
				
_____ L.C. MISAEL MARTÍNEZ CABRERA JEFE DEL DEPARTAMENTO DE RECURSOS FINANCIEROS				
	_____ ING. CARMELO ORTIZ CAMACHO JEFE DEL DEPARTAMENTO DE RECURSOS MATERIALES Y DE SERVICIOS			
				
_____ L.C. DULCE MARIA SANCHEZ HERNANDEZ JEFE DE DEPARTAMENTO DE PLANEACION, PROGRAMACION Y EVALUACION				





# INSTITUTO TECNOLÓGICO SUPERIOR DE TEPEXI DE RODRÍGUEZ

ESTADO DE PUEBLA

Estado de Actividades

Del 01/dic./2019 al 31/dic./2019

Usu: supervisor

Rep: rptEstadoActividades

Fecha y hora de Impresión 16/feb./2020 03:25 p. m.

	<u>2019</u>	<u>2018</u>
<b>INGRESOS Y OTROS BENEFICIOS</b>		
<b>INGRESOS DE GESTIÓN</b>	\$1,007,724.41	-\$78,704.03
IMPUESTOS	\$0.00	\$0.00
CUOTAS Y APORTACIONES DE SEGURIDAD SOCIAL	\$0.00	\$0.00
CONTRIBUCIONES DE MEJORAS	\$0.00	\$0.00
DERECHOS	\$0.00	\$0.00
PRODUCTOS	\$0.00	\$0.00
APROVECHAMIENTOS	\$1,004,424.41	-\$125,094.03
INGRESOS POR VENTA DE BIENES Y PRESTACIÓN DE SERVICIOS	\$3,300.00	\$46,390.00
<b>PARTICIPACIONES, APORTACIONES, CONVENIOS, INCENTIVOS DERIVADOS DE LA COLABORACIÓN FISCAL, FONDOS DISTINTOS DE APORTACIONES, TRANSFERENCIAS, ASIGNACIONES, SUBSIDIOS Y SUBVENCIONES, Y PENSIONES Y JUBILACIONES</b>	\$2,553,648.47	\$1,351,197.96
PARTICIPACIONES, APORTACIONES, CONVENIOS, INCENTIVOS DERIVADOS DE LA COLABORACIÓN FISCAL Y FONDOS DISTINTOS DE APORTACIONES	\$0.00	\$0.00
TRANSFERENCIAS, ASIGNACIONES, SUBSIDIOS Y SUBVENCIONES, Y PENSIONES Y JUBILACIONES	\$2,553,648.47	\$1,351,197.96
<b>OTROS INGRESOS Y BENEFICIOS</b>	\$0.00	\$0.00
INGRESOS FINANCIEROS	\$0.00	\$0.00
INCREMENTO POR VARIACIÓN DE INVENTARIOS	\$0.00	\$0.00
DISMINUCIÓN DEL EXCESO DE ESTIMACIONES POR PÉRDIDA O DETERIORO U OBSOLESCENCIA	\$0.00	\$0.00
DISMINUCIÓN DEL EXCESO DE PROVISIONES	\$0.00	\$0.00
OTROS INGRESOS Y BENEFICIOS VARIOS	\$0.00	\$0.00
<b>Total de Ingresos y Otros Beneficios</b>	<b>\$3,561,372.88</b>	<b>\$1,272,493.93</b>
<b>GASTOS Y OTRAS PÉRDIDAS</b>		
<b>GASTOS DE FUNCIONAMIENTO</b>	\$3,947,175.50	\$4,323,463.98
SERVICIOS PERSONALES	\$2,680,597.57	\$2,280,670.75
MATERIALES Y SUMINISTROS	\$65,679.92	\$441,893.36
SERVICIOS GENERALES	\$1,200,898.01	\$1,600,899.87
<b>TRANSFERENCIAS, ASIGNACIONES, SUBSIDIOS Y OTRAS AYUDAS</b>	\$20,157.50	\$0.00
TRANSFERENCIAS INTERNAS Y ASIGNACIONES AL SECTOR PÚBLICO	\$0.00	\$0.00
TRANSFERENCIAS AL RESTO DEL SECTOR PÚBLICO	\$0.00	\$0.00
SUBSIDIOS Y SUBVENCIONES	\$0.00	\$0.00
AYUDAS SOCIALES	\$20,157.50	\$0.00
PENSIONES Y JUBILACIONES	\$0.00	\$0.00
TRANSFERENCIAS A FIDEICOMISOS, MANDATOS Y CONTRATOS ANÁLOGOS	\$0.00	\$0.00
TRANSFERENCIAS A LA SEGURIDAD SOCIAL	\$0.00	\$0.00
DONATIVOS	\$0.00	\$0.00
TRANSFERENCIAS AL EXTERIOR	\$0.00	\$0.00
<b>PARTICIPACIONES Y APORTACIONES</b>	\$0.00	\$0.00
PARTICIPACIONES	\$0.00	\$0.00
APORTACIONES	\$0.00	\$0.00
CONVENIOS	\$0.00	\$0.00
<b>INTERESES, COMISIONES Y OTROS GASTOS DE LA DEUDA PÚBLICA</b>	\$0.00	\$0.00
INTERESES DE LA DEUDA PÚBLICA	\$0.00	\$0.00
COMISIONES DE LA DEUDA PÚBLICA	\$0.00	\$0.00
GASTOS DE LA DEUDA PÚBLICA	\$0.00	\$0.00
COSTO POR COBERTURAS	\$0.00	\$0.00
APOYOS FINANCIEROS	\$0.00	\$0.00

**ESTADO DE PUEBLA**  
**Estado de Actividades**  
 Del 01/dic./2019 al 31/dic./2019

Ucr: supervisor  
 Rep: rptEstadoActividades

Fecha y hora de Impresión | 16/feb./2020  
 03:25 p. m.

	<b>2019</b>	<b>2018</b>
<b>OTROS GASTOS Y PÉRDIDAS EXTRAORDINARIAS</b>	\$0.00	\$0.00
ESTIMACIONES, DEPRECIACIONES, DETERIOROS, OBSOLESCENCIA Y AMORTIZACIONES	\$0.00	\$0.00
PROVISIONES	\$0.00	\$0.00
DISMINUCIÓN DE INVENTARIOS	\$0.00	\$0.00
AUMENTO POR INSUFICIENCIA DE ESTIMACIONES POR PÉRDIDA O DETERIORO U OBSOLESCENCIA	\$0.00	\$0.00
AUMENTO POR INSUFICIENCIA DE PROVISIONES	\$0.00	\$0.00
OTROS GASTOS	\$0.00	\$0.00
<b>INVERSIÓN PÚBLICA</b>	\$0.00	\$0.00
INVERSIÓN PÚBLICA NO CAPITALIZABLE	\$0.00	\$0.00
<b>Total de Gastos y otras Pérdidas</b>	<b>\$3,967,333.00</b>	<b>\$4,323,463.98</b>
<b>Resultado del Ejercicio (Ahorro/Desahorro)</b>	<b>\$405,960.12</b>	<b>\$3,050,970.05</b>

"Bajo protesta de decir verdad declaramos que los Estados Financieros y sus notas, son razonablemente correctos y son responsabilidad del emisor".

LIC. HUGO CARDOSO HERNANDEZ  
 DIRECTOR GENERAL

L.C. GUILLERMINA MARTINEZ CORONA  
 SUBDIRECTORA ADMINISTRATIVA

L.C. MISAEL MARTINEZ CABRERA  
 JEFE DEL DEPARTAMENTO DE RECURSOS FINANCIEROS

ING. CARMELO ORTIZ CAMACHO  
 JEFE DEL DEPARTAMENTO DE RECURSOS MATERIALES Y DE SERVICIOS

L.C. DULCE MARIA SANCHEZ HERNANDEZ  
 JEFA DE DEPARTAMENTO DE PLANEACION, PROGRAMACION Y EVALUACION



# INSTITUTO TECNOLÓGICO SUPERIOR DE TEPEXI DE RODRÍGUEZ

ESTADO DE PUEBLA  
Estado de Flujos de Efectivo  
Del 01/ene/2019 Al 31/dic./2019

Usu: supervisor  
Rep: rptEstadoFlujosEfectivo

Fecha y hora de Impresión | 16/feb./2020  
03:26 p. m.

Concepto	2019	2018
<b>FLUJOS DE EFECTIVO DE LAS ACTIVIDADES DE OPERACIÓN</b>		
<b>ORIGEN</b>		
	\$31,194,755.50	\$28,447,998.02
IMPUESTOS	\$0.00	\$0.00
CUOTAS Y APORTACIONES DE SEGURIDAD SOCIAL	\$0.00	\$0.00
CONTRIBUCIONES DE MEJORAS	\$0.00	\$0.00
DERECHOS	\$0.00	\$0.00
PRODUCTOS	\$0.00	\$0.00
APROVECHAMIENTOS	\$0.00	\$0.00
INGRESOS POR VENTA DE BIENES Y PRESTACIÓN DE SERVICIOS	\$1,032,975.50	\$125,227.03
PARTICIPACIONES, APORTACIONES, CONVENIOS, INCENTIVOS DERIVADOS DE LA COLABORACIÓN FISCAL Y FONDOS DISTINTOS DE APORTACIONES	\$1,596,784.00	\$1,453,855.00
TRANSFERENCIAS, ASIGNACIONES, SUBSIDIOS Y SUBVENCIONES, Y PENSIONES Y JUBILACIONES	\$0.00	\$0.00
OTROS ORIGENES DE OPERACIÓN	\$28,564,996.00	\$26,868,915.99
<b>APLICACIÓN</b>	\$0.00	\$0.00
	\$31,377,953.21	\$27,172,882.96
SERVICIOS PERSONALES	\$23,024,347.13	\$20,303,818.18
MATERIALES Y SUMINISTROS	\$2,041,799.57	\$2,333,861.67
SERVICIOS GENERALES	\$4,392,873.52	\$4,091,535.41
TRANSFERENCIAS INTERNAS Y ASIGNACIONES AL SECTOR PÚBLICO	\$0.00	\$0.00
TRANSFERENCIAS AL RESTO DEL SECTOR PÚBLICO	\$0.00	\$0.00
SUBSIDIOS Y SUBVENCIONES	\$0.00	\$0.00
AYUDAS SOCIALES	\$0.00	\$0.00
PENSIONES Y JUBILACIONES	\$207,096.42	\$234,008.95
TRANSFERENCIAS A FIDEICOMISOS, MANDATOS Y OTROS ANÁLOGOS	\$0.00	\$0.00
TRANSFERENCIAS A LA SEGURIDAD SOCIAL	\$0.00	\$0.00
DONATIVOS	\$0.00	\$0.00
TRANSFERENCIAS AL EXTERIOR	\$0.00	\$0.00
PARTICIPACIONES	\$0.00	\$0.00
APORTACIONES	\$0.00	\$0.00
CONVENIOS	\$0.00	\$0.00
OTRAS APLICACIONES DE OPERACIÓN	\$0.00	\$0.00
<b>FLUJOS NETOS DE EFECTIVO POR ACTIVIDADES DE OPERACIÓN</b>	\$1,711,836.57	\$209,658.75
	-\$183,197.71	\$1,275,115.06
<b>FLUJOS DE EFECTIVO DE LAS ACTIVIDADES DE INVERSIÓN</b>		
<b>ORIGEN</b>	\$0.00	\$0.00
BIENES INMUEBLES, INFRAESTRUCTURA Y CONSTRUCCIONES EN PROCESO	\$0.00	\$0.00
BIENES MUEBLES	\$0.00	\$0.00
OTROS ORIGENES DE INVERSIÓN	\$0.00	\$0.00
<b>APLICACIÓN</b>	\$107,558.61	\$0.00
BIENES INMUEBLES, INFRAESTRUCTURA Y CONSTRUCCIONES EN PROCESO	\$0.00	\$0.00
BIENES MUEBLES	\$107,558.61	\$0.00
OTRAS APLICACIONES DE INVERSIÓN	\$0.00	\$0.00
<b>FLUJOS NETOS DE EFECTIVO POR ACTIVIDADES DE INVERSIÓN</b>	-\$107,558.61	\$0.00
<b>FLUJO DE EFECTIVO DE LAS ACTIVIDADES DE FINANCIAMIENTO</b>		
<b>ORIGEN</b>	\$0.00	\$0.00
ENDEUDAMIENTO NETO		
EXTERNO	\$0.00	\$0.00
INTERNO	\$0.00	\$0.00
EXTERNO	\$0.00	\$0.00
OTROS ORIGENES DE FINANCIAMIENTO	\$0.00	\$0.00
<b>APLICACIÓN</b>	\$0.00	\$0.00
SERVICIOS DE LA DEUDA	\$0.00	\$0.00
INTERNO	\$0.00	\$0.00
EXTERNO	\$0.00	\$0.00
OTRAS APLICACIONES DE FINANCIAMIENTO	\$0.00	\$0.00
<b>FLUJOS NETOS DE EFECTIVO POR ACTIVIDADES DE FINANCIAMIENTO</b>	\$0.00	\$0.00

**ESTADO DE PUEBLA**  
**Estado de Flujos de Efectivo**  
**Del 01/ene/2019 Al 31/dic./2019**

Usu: supervisor  
Rep: rptEstadoFlujosEfectivo

Fecha y hora de Impresión | 16/feb./2020  
03:26 p. m.

Concepto	2019	2018
<b>INCREMENTO/DISMINUCIÓN NETA EN EL EFECTIVO Y EQUIVALENTES AL EFECTIVO</b>	<b>-\$290,756.32</b>	<b>\$1,275,115.06</b>
EFFECTIVO Y EQUIVALENTES AL EFECTIVO AL INICIO DEL EJERCICIO	\$3,999,340.18	\$2,724,225.12
EFFECTIVO Y EQUIVALENTES AL EFECTIVO AL FINAL DEL EJERCICIO	\$3,708,583.86	\$3,999,340.18

"Bajo protesta de decir verdad declaramos que los Estados Financieros y sus notas, son razonablemente correctos y son responsabilidad del emisor".

LIC. HUGO CARDOSO HERNANDEZ

DIRECTOR GENERAL

L.C. MISAEEL MARTINEZ CABRERA

JEFE DEL DEPARTAMENTO DE RECURSOS FINANCIEROS

L.C. QUILCE MARIA SANCHEZ HERNANDEZ

JEFA DE DEPARTAMENTO DE PLANEACION PROGRAMACION Y EVALUACION


L.C. GUILLERMINA MARTINEZ CORONA

SUBDIRECTORA ADMINISTRATIVA


ING. CARMELO ORTIZ CAMACHO

JEFE DEL DEPARTAMENTO DE RECURSOS MATERIALES Y DE SERVICIOS

Fuente de Ingresos	Ley de Ingresos Estimada	Ampilaciones / (Reducciones)	Ley de Ingresos Modificada	Ingresos Devengados	Ingresos Recaudados	Devengado Por Recaudar	Avance de Recaudación (Recaudación / Estimación)
<b>61 APROVECHAMIENTOS</b>	\$0.00	\$0.00	\$0.00	\$1,032,975.50	\$1,032,975.50	\$0.00	0.00 %
<b>61-09 OTROS APROVECHAMIENTOS</b>	\$0.00	\$0.00	\$0.00	\$1,032,975.50	\$1,032,975.50	\$0.00	0.00 %
rendimientos	\$0.00	\$0.00	\$0.00	\$1,032,975.65	\$1,032,975.65	\$0.00	0.00 %
IP	\$0.00	\$0.00	\$0.00	\$1,003,929.72	\$1,003,929.72	\$0.00	0.00 %
estado	\$0.00	\$0.00	\$0.00	\$1,480.36	\$1,480.36	\$0.00	0.00 %
federal	\$0.00	\$0.00	\$0.00	\$27,565.57	\$27,565.57	\$0.00	0.00 %
POR REINTEGROS	\$0.00	\$0.00	\$0.00	-\$0.15	-\$0.15	\$0.00	0.00 %
ESTADO	\$0.00	\$0.00	\$0.00	-\$0.15	-\$0.15	\$0.00	0.00 %
<b>73 INGRESOS POR VENTA DE BIENES Y PRESTACIÓN DE SE</b>	\$1,453,268.00	\$0.00	\$1,453,268.00	\$1,596,784.00	\$1,596,784.00	\$0.00	109.87 %
INGRESOS POR VENTA DE BIENES Y SERVICIOS DE OF	\$1,453,268.00	\$0.00	\$1,453,268.00	\$1,596,784.00	\$1,596,784.00	\$0.00	109.87 %
captacion de derechos	\$1,453,268.00	\$0.00	\$1,453,268.00	\$1,578,279.00	\$1,578,279.00	\$0.00	108.60 %
SOLIDWORDS	\$0.00	\$0.00	\$0.00	\$12,000.00	\$12,000.00	\$0.00	0.00 %
MULTAS POR REINSCRIPCIÓN EXTEMPORANEA	\$0.00	\$0.00	\$0.00	\$6,505.00	\$6,505.00	\$0.00	0.00 %
<b>93 SUBSIDIOS Y SUBVENCIONES</b>	\$26,185,440.00	\$0.00	\$26,185,440.00	\$28,564,996.00	\$28,564,996.00	\$0.00	109.08 %
SUBSIDIOS	\$26,185,440.00	\$0.00	\$26,185,440.00	\$28,564,996.00	\$28,564,996.00	\$0.00	109.08 %
ESTADO	\$13,092,720.00	\$0.00	\$13,092,720.00	\$14,282,498.00	\$14,282,498.00	\$0.00	109.08 %
FEDERAL	\$13,092,720.00	\$0.00	\$13,092,720.00	\$14,282,498.00	\$14,282,498.00	\$0.00	109.08 %
<b>Total</b>	<b>\$27,638,708.00</b>	<b>\$0.00</b>	<b>\$27,638,708.00</b>	<b>\$31,194,755.50</b>	<b>\$31,194,755.50</b>	<b>\$0.00</b>	<b>112.86 %</b>




LIC. HUGO CARDOSO HERNANDEZ  
DIRECTOR GENERAL



L.C. MISHAEL MARTINEZ CABRERA  
JEFE DEL DEPARTAMENTO DE RECURSOS FINANCIEROS

L.C. DULCE MARIA SANCHEZ HERNANDEZ  
JEFA DE DEPARTAMENTO DE PLANEACION, PROGRAMACION Y EVALUACION



L.C. GUILLERMINA MARTINEZ CORONA  
SUBDIRECTORA ADMINISTRATIVA



ING. CARMELO ORTIZ CAMACHO  
JEFE DEL DEPARTAMENTO DE RECURSOS MATERIALES Y DE SERVICIOS



**INSTITUTO TECNOLÓGICO SUPERIOR DE TEPEXI DE RODRÍGUEZ  
ESTADO DE PUEBLA**

Usu: supervisor  
Rep: rptEstadoPresupuestoEgresos\_CL2

**Estado Analítico del Ejercicio Presupuesto de Egresos  
Clasificación Económica (por Tipo de Gasto)  
| Del 01/ene./2019 Al 31/dic./2019**

Fecha y hora de Impresión | 16/feb./2020  
03:27 p. m.

Concepto	Egresos					Subejercicio
	Aprobado	Ampliaciones / (Reducciones)	Modificado	Devengado	Pagado	
1 Gasto Corriente	\$27,638,708.00	\$3,651,912.04	\$31,290,620.04	\$30,013,444.74	\$29,666,116.64	\$1,277,175.30
2 Gasto de Capital	\$0.00	\$812,647.00	\$812,647.00	\$457,558.61	\$107,558.81	\$355,088.39
3 Amortización de la deuda y disminución de pasivos	\$0.00	\$0.00	\$0.00	\$0.00	\$0.00	\$0.00
4 Pensiones y Jubilaciones	\$0.00	\$0.00	\$0.00	\$0.00	\$0.00	\$0.00
5 Participaciones	\$0.00	\$0.00	\$0.00	\$0.00	\$0.00	\$0.00
<b>Total</b>	<b>\$27,638,708.00</b>	<b>\$4,464,559.04</b>	<b>\$32,103,267.04</b>	<b>\$30,471,003.35</b>	<b>\$29,773,675.25</b>	<b>\$1,632,263.69</b>

LIC. HUGO CARDOSO HERNANDEZ

DIRECTOR GENERAL

L.C. MISAEL MARTINEZ CABRERA

JEFE DEL DEPARTAMENTO DE RECURSOS FINANCIEROS

L.C. DULCE MARIA SANCHEZ HERNANDEZ

JEFA DE DEPARTAMENTO DE PLANEACION, PROGRAMACION  
Y EVALUACION

L.C. GUILLERMINA MARTINEZ CORONA

SUBDIRECTORA ADMINISTRATIVA

ING. CARMELO ORTIZ CAMACHO

JEFE DEL DEPARTAMENTO DE RECURSOS MATERIALES Y DE  
SERVICIOS



**INSTITUTO TECNOLÓGICO SUPERIOR DE TEPEXI DE RODRÍGUEZ  
ESTADO DE PUEBLA**

**Estado Analítico del Ejercicio Presupuesto de Egresos**

**Clasificación Administrativa**  
| Del 01/ene./2019 Al 31/dic./2019

Usr: supervisor  
Rep: rptEstadoPresupuestoEgresos\_UA3

Fecha y hora de Impresión | 16/feb./2020  
03:28 p. m.

Concepto	Egresos					Subejercicio 6 = ( 3 - 4 )
	Aprobado 1	Ampliaciones / (Reducciones) 2	Modificado 3=(1+2)	Devengado 4	Pagado 5	
<b>Sin Ramo/Dependencia</b>						
DIRECCION GENERAL	\$27,838,708.00	\$4,464,559.04	\$32,103,267.04	\$30,471,003.35	\$29,773,675.25	\$1,632,263.69
<b>Sin Ramo/Dependencia</b>	<b>\$27,838,708.00</b>	<b>\$4,464,559.04</b>	<b>\$32,103,267.04</b>	<b>\$30,471,003.35</b>	<b>\$29,773,675.25</b>	<b>\$1,632,263.69</b>
<b>Total Final</b>	<b>\$27,838,708.00</b>	<b>\$4,464,559.04</b>	<b>\$32,103,267.04</b>	<b>\$30,471,003.35</b>	<b>\$29,773,675.25</b>	<b>\$1,632,263.69</b>

LIC. HUGO CARDOSO HERNANDEZ  
DIRECTOR GENERAL

DIRECTOR GENERAL

DIRECTOR GENERAL

L.C. MISABEL MARTINEZ CABRERA

JEFE DEL DEPARTAMENTO DE RECURSOS FINANCIEROS

L.C. DULCE MARIA SANCHEZ HERNANDEZ

JEFA DE DEPARTAMENTO DE PLANEACION ,PROGRAMACION  
Y EVALUACION

L.C. GUILLERMINA MARTINEZ CORONA

SUBDIRECTORA ADMINISTRATIVA

ING. CARMELO ORTIZ CAMACHO

JEFE DEL DEPARTAMENTO DE RECURSOS MATERIALES Y DE  
SERVICIOS



# INSTITUTO TECNOLÓGICO SUPERIOR DE TEPEXI DE RODRÍGUEZ ESTADO DE PUEBLA

## Estado Analítico del Ejercicio Presupuesto de Egresos Clasificación Funcional (Finalidad y Función)

| Del 01/ene./2019 Al 31/dic./2019


Fecha y 16/feb./2020

hora de Impresión 03:28 p. m.

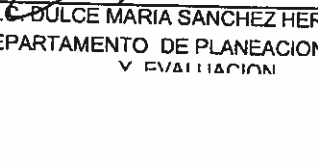
Usu: supervisor


Rep: rptEstadoPresupuestoEgresos\_FN3


Concepto	Egresos					Subejercicio 6 = ( 3 - 4 )
	Aprobado 1	Ampliaciones / (Reducciones) 2	Modificado 3=(1+2)	Devengado 4	Pagado 5	
<b>GOBIERNO</b>	\$0.00	\$0.00	\$0.00	\$0.00	\$0.00	\$0.00
LEGISLACIÓN	\$0.00	\$0.00	\$0.00	\$0.00	\$0.00	\$0.00
JUSTICIA	\$0.00	\$0.00	\$0.00	\$0.00	\$0.00	\$0.00
COORDINACIÓN DE LA POLÍTICA DE GOBIERNO	\$0.00	\$0.00	\$0.00	\$0.00	\$0.00	\$0.00
RELACIONES EXTERIORES	\$0.00	\$0.00	\$0.00	\$0.00	\$0.00	\$0.00
ASUNTOS FINANCIEROS Y HACENDARIOS	\$0.00	\$0.00	\$0.00	\$0.00	\$0.00	\$0.00
SEGURIDAD NACIONAL	\$0.00	\$0.00	\$0.00	\$0.00	\$0.00	\$0.00
ASUNTOS DE ORDEN PÚBLICO Y DE SEGURIDAD INTERIOR	\$0.00	\$0.00	\$0.00	\$0.00	\$0.00	\$0.00
OTROS SERVICIOS GENERALES	\$0.00	\$0.00	\$0.00	\$0.00	\$0.00	\$0.00
<b>DESARROLLO SOCIAL</b>	\$27,638,708.00	\$4,484,559.04	\$32,103,267.04	\$30,471,003.35	\$29,773,675.25	\$1,632,263.69
PROTECCIÓN AMBIENTAL	\$0.00	\$0.00	\$0.00	\$0.00	\$0.00	\$0.00
VIVIENDA Y SERVICIOS A LA COMUNIDAD	\$0.00	\$0.00	\$0.00	\$0.00	\$0.00	\$0.00
SALUD	\$0.00	\$0.00	\$0.00	\$0.00	\$0.00	\$0.00
RECREACIÓN, CULTURA Y OTRAS MANIFESTACIONES SOCIALES	\$0.00	\$0.00	\$0.00	\$0.00	\$0.00	\$0.00
EDUCACIÓN	\$27,638,708.00	\$4,464,559.04	\$32,103,267.04	\$30,471,003.35	\$29,773,675.25	\$1,632,263.69
PROTECCIÓN SOCIAL	\$0.00	\$0.00	\$0.00	\$0.00	\$0.00	\$0.00
OTROS ASUNTOS SOCIALES	\$0.00	\$0.00	\$0.00	\$0.00	\$0.00	\$0.00
<b>DESARROLLO ECONÓMICO</b>	\$0.00	\$0.00	\$0.00	\$0.00	\$0.00	\$0.00
ASUNTOS ECONÓMICOS, COMERCIALES Y LABORALES EN GENERAL	\$0.00	\$0.00	\$0.00	\$0.00	\$0.00	\$0.00
AGROPECUARIA, SILVICULTURA, PESCA Y CAZA	\$0.00	\$0.00	\$0.00	\$0.00	\$0.00	\$0.00
COMBUSTIBLES Y ENERGÍA	\$0.00	\$0.00	\$0.00	\$0.00	\$0.00	\$0.00
MINERÍA, MANUFACTURAS Y CONSTRUCCIÓN	\$0.00	\$0.00	\$0.00	\$0.00	\$0.00	\$0.00
TRANSPORTE	\$0.00	\$0.00	\$0.00	\$0.00	\$0.00	\$0.00

  
LIC. HUGO CARDOSO HERNANDEZ  
DIRECTOR GENERAL

  
L.C. MISAEL MARTINEZ CABRERA  
JEFE DEL DEPARTAMENTO DE RECURSOS FINANCIEROS

  
L.C. DULCE MARIA SANCHEZ HERNANDEZ  
JEFA DE DEPARTAMENTO DE PLANEACION, PROGRAMACION  
Y EVALUACION

  
L.C. GUILLERMINA MARTINEZ DORONA  
SUBDIRECTORA ADMINISTRATIVA

  
ING. CARMELO ORTIZ CAMACHO  
JEFE DEL DEPARTAMENTO DE RECURSOS MATERIALES Y DE  
SERVICIOS





**INSTITUTO TECNOLÓGICO SUPERIOR DE TEPEXI DE RODRÍGUEZ  
ESTADO DE PUEBLA**

**Estado Analítico del Ejercicio Presupuesto de Egresos**

**Clasificación Funcional (Finalidad y Función)**

| Del 01/ene./2019 Al 31/dic./2019

Fecha y 16/feb./2020

hora de Impresión 03:28 p. m.

Usr supervisor

Rep: rptEstadoPresupuestoEgresos\_FN3

Concepto	Egresos					Subejercicio 6 = ( 3 - 4 )
	Aprobado 1	Ampliaciones / (Reducciones) 2	Modificado 3=(1+2)	Devengado 4	Pagado 5	
COMUNICACIONES	\$0.00	\$0.00	\$0.00	\$0.00	\$0.00	\$0.00
TURISMO	\$0.00	\$0.00	\$0.00	\$0.00	\$0.00	\$0.00
CIENCIA, TECNOLOGÍA E INNOVACIÓN	\$0.00	\$0.00	\$0.00	\$0.00	\$0.00	\$0.00
OTRAS INDUSTRIAS Y OTROS ASUNTOS ECONÓMICOS	\$0.00	\$0.00	\$0.00	\$0.00	\$0.00	\$0.00
<b>OTRAS NO CLASIFICADAS EN FUNCIONES ANTERIORES</b>	\$0.00	\$0.00	\$0.00	\$0.00	\$0.00	\$0.00
TRANSACCIONES DE LA DEUDA PÚBLICA / COSTO FINANCIERO DI	\$0.00	\$0.00	\$0.00	\$0.00	\$0.00	\$0.00
TRANSFERENCIAS, PARTICIPACIONES Y APORTACIONES ENTRE I	\$0.00	\$0.00	\$0.00	\$0.00	\$0.00	\$0.00
SANEAMIENTO DEL SISTEMA FINANCIERO	\$0.00	\$0.00	\$0.00	\$0.00	\$0.00	\$0.00
ADEUDOS DE EJERCICIOS FISCALES ANTERIORES	\$0.00	\$0.00	\$0.00	\$0.00	\$0.00	\$0.00
<b>Total del Gasto</b>	<b>\$27,638,708.00</b>	<b>\$4,464,559.04</b>	<b>\$32,103,267.04</b>	<b>\$30,471,003.35</b>	<b>\$29,773,675.25</b>	<b>\$1,632,263.69</b>

LIC. HUGO CARDOSO HERNANDEZ  
DIRECTOR GENERAL

L.C. MISAEL MARTINEZ CABRERA  
JEFE DEL DEPARTAMENTO DE RECURSOS FINANCIEROS

L.C. DULCE MARIA SANCHEZ HERNANDEZ  
JEFA DE DEPARTAMENTO DE PLANEACION, PROGRAMACION  
Y EVALUACION

L.C. GUILLERMINA MARTINEZ CORONA  
SUBDIRECTORA ADMINISTRATIVA

ING. CARMELO ORTIZ CAMACHO  
JEFE DEL DEPARTAMENTO DE RECURSOS MATERIALES Y DE  
SERVICIOS



**INSTITUTO TECNOLÓGICO SUPERIOR DE TEPEXI DE RODRÍGUEZ  
ESTADO DE PUEBLA**

Usr: supervisor  
Rep: rptEstadoPresupuestoEgresos\_CP\_CTO

**Estado Analítico del Ejercicio Presupuesto de Egresos  
Clasificación por Objeto del Gasto (Capítulo y Concepto)  
Del 01/ene./2019 Al 31/dic./2019**

Fecha y 16/feb./2020  
hora de Impresión 03:29 p. m.

Concepto	Egresos					Subejercicio 6 = ( 3 - 4 )
	Aprobado 1	Ampliaciones / (Reducciones) 2	Modificado 3=(1+2)	Devengado 4	Pagado 5	
<b>SERVICIOS PERSONALES</b>	<b>\$21,695,148.02</b>	<b>\$1,395,685.00</b>	<b>\$23,090,833.02</b>	<b>\$23,059,273.95</b>	<b>\$23,024,347.13</b>	<b>\$31,559.07</b>
REMUNERACIONES AL PERSONAL DE CARÁCTER PERMANEN	\$13,502,877.24	-\$136,698.60	\$13,366,178.64	\$13,366,178.64	\$13,366,178.64	\$0.00
REMUNERACION DE CARÁCTER EVENTUAL	\$0.00	\$0.00	\$0.00	\$0.00	\$0.00	\$0.00
REMUNERACIONES ADICIONALES Y ESPECIALES	\$2,727,835.26	\$324,993.96	\$3,052,829.22	\$3,052,829.22	\$3,052,829.22	\$0.00
SEGURIDAD SOCIAL	\$3,775,205.56	-\$137,783.82	\$3,637,421.74	\$3,637,421.74	\$3,637,421.74	\$0.00
OTRAS PRESTACIONES SOCIALES Y ECONÓMICAS	\$1,458,823.64	\$749,644.08	\$2,208,467.72	\$2,208,467.72	\$2,208,467.72	\$0.00
PREVISIONES	\$0.00	\$0.00	\$0.00	\$0.00	\$0.00	\$0.00
PAGO DE ESTÍMULOS A SERVIDORES PÚBLICOS	\$230,406.32	\$595,529.38	\$825,935.70	\$794,378.63	\$759,449.81	\$31,559.07
<b>MATERIALES Y SUMINISTROS</b>	<b>\$1,407,308.90</b>	<b>\$634,515.97</b>	<b>\$2,041,824.87</b>	<b>\$2,041,799.57</b>	<b>\$2,041,799.57</b>	<b>\$25.30</b>
MATERIALES DE ADMINISTRACIÓN, EMISIÓN DE DOCUMENTO	\$600,000.00	\$1,119.00	\$601,119.00	\$601,119.00	\$601,119.00	\$0.00
ALIMENTOS Y UTENSILIOS	\$60,000.00	\$87,865.21	\$147,865.21	\$147,865.21	\$147,865.21	\$0.00
MATERIAS PRIMAS Y MATERIALES DE PRODUCCIÓN Y COMEF	\$0.00	\$0.00	\$0.00	\$0.00	\$0.00	\$0.00
MATERIALES Y ARTÍCULOS DE CONSTRUCCIÓN Y DE REPARA	\$95,802.94	\$408,796.10	\$504,599.04	\$504,598.57	\$504,598.57	\$0.47
PRODUCTOS QUÍMICOS, FARMACÉUTICOS Y DE LABORATORI	\$5,000.00	-\$1,867.50	\$3,132.50	\$3,132.50	\$3,132.50	\$0.00
COMBUSTIBLES, LUBRICANTES Y ADITIVOS	\$364,065.58	\$77,328.54	\$441,394.12	\$441,394.12	\$441,394.12	\$0.00
VESTUARIO, BLANCOS, PRENDAS DE PROTECCIÓN Y ARTÍCULO	\$48,328.86	\$4,747.94	\$53,076.60	\$53,076.60	\$53,076.60	\$0.00
MATERIALES Y SUMINISTROS PARA SEGURIDAD	\$0.00	\$0.00	\$0.00	\$0.00	\$0.00	\$0.00
HERRAMIENTAS, REFACCIONES Y ACCESORIOS MENORES	\$234,111.72	\$56,526.68	\$290,638.40	\$290,613.57	\$290,613.57	\$24.83
<b>SERVICIOS GENERALES</b>	<b>\$4,347,436.18</b>	<b>\$1,416,094.17</b>	<b>\$5,763,530.35</b>	<b>\$4,705,274.80</b>	<b>\$4,392,873.52</b>	<b>\$1,058,255.55</b>
SERVICIOS BÁSICOS	\$240,713.78	\$33,148.50	\$273,862.28	\$273,860.28	\$273,860.28	\$0.00
SERVICIOS DE ARRENDAMIENTO	\$637,610.00	-\$277,673.54	\$359,936.46	\$364,642.63	\$364,642.63	-\$4,706.17
SERVICIOS PROFESIONALES, CIENTÍFICOS, TÉCNICOS Y OTR	\$980,069.47	\$1,025,404.53	\$2,005,474.90	\$1,570,023.59	\$1,257,622.31	\$435,450.41
SERVICIOS FINANCIEROS, BANCARIOS Y COMERCIALES	\$283,657.96	-\$68,185.50	\$215,482.46	\$212,802.14	\$212,802.14	\$2,680.32

LIC. HUGO CARDOSO HERNANDEZ  
DIRECTOR GENERAL

LIC. GUILLERMINA MARTINEZ CORONA  
SUBDIRECTORA ADMINISTRATIVA

LIC. MISAEL MARTINEZ CABRERA  
JEFE DEL DEPARTAMENTO DE RECURSOS FINANCIEROS

ING. CARMELO ORTIZ CAMACHO  
JEFE DEL DEPARTAMENTO DE RECURSOS MATERIALES Y DE SERVICIOS

LIC. DULCE MARIA SANCHEZ HERNANDEZ  
JEFE DE DEPARTAMENTO DE PLANEACION, PROGRAMACION Y EVALUACION



# INSTITUTO TECNOLÓGICO SUPERIOR DE TEPEXI DE RODRÍGUEZ ESTADO DE PUEBLA

Usu: supervisor  
Rep: rptEstadoPresupuestoEgresos\_CP\_CTO

## Estado Analítico del Ejercicio Presupuesto de Egresos Clasificación por Objeto del Gasto (Capítulo y Concepto)

Fecha y hora de Impresión | 16/feb./2020  
03:29 p. m.

Del 01/ene./2019 Al 31/dic./2019

Concepto	Egresos					Subejercicio 6 = ( 3 - 4 )
	Aprobado 1	Ampliaciones / (Reducciones) 2	Modificado 3=(1+2)	Devengado 4	Pagado 5	
SERVICIOS DE INSTALACIÓN, REPARACIÓN, MANTENIMIENTO	\$169,614.44	\$588,005.12	\$757,619.56	\$685,331.26	\$685,331.26	\$72,288.30
SERVICIOS DE COMUNICACIÓN SOCIAL Y PUBLICIDAD	\$30,000.00	\$21,999.98	\$8,000.02	\$8,000.02	\$8,000.02	\$0.00
SERVICIOS DE TRASLADO Y VIÁTICOS	\$492,060.04	\$9,125.44	\$501,185.48	\$487,196.40	\$487,196.40	\$13,989.08
SERVICIOS OFICIALES	\$110,000.00	\$22,567.64	\$87,432.36	\$67,028.36	\$67,028.36	\$20,404.00
OTROS SERVICIOS GENERALES	\$1,403,700.49	\$150,839.24	\$1,554,539.73	\$1,036,390.12	\$1,036,390.12	\$518,149.61
<b>TRANSFERENCIAS, ASIGNACIONES, SUBSIDIOS Y OT</b>	<b>\$188,814.90</b>	<b>\$205,616.90</b>	<b>\$394,431.80</b>	<b>\$207,096.42</b>	<b>\$207,096.42</b>	<b>\$187,335.38</b>
TRANSFERENCIAS INTERNAS Y ASIGNACIONES AL SECTOR P	\$0.00	\$0.00	\$0.00	\$0.00	\$0.00	\$0.00
TRANSFERENCIAS AL RESTO DEL SECTOR PÚBLICO	\$0.00	\$0.00	\$0.00	\$0.00	\$0.00	\$0.00
SUBSIDIOS Y SUBVENCIONES	\$0.00	\$0.00	\$0.00	\$0.00	\$0.00	\$0.00
AYUDAS SOCIALES	\$188,814.90	\$205,616.90	\$394,431.80	\$207,096.42	\$207,096.42	\$187,335.38
PENSIONES Y JUBILACIONES	\$0.00	\$0.00	\$0.00	\$0.00	\$0.00	\$0.00
TRANSFERENCIAS A FIDEICOMISOS, MANDATOS Y OTROS AN	\$0.00	\$0.00	\$0.00	\$0.00	\$0.00	\$0.00
TRANSFERENCIAS A LA SEGURIDAD SOCIAL	\$0.00	\$0.00	\$0.00	\$0.00	\$0.00	\$0.00
DONATIVOS	\$0.00	\$0.00	\$0.00	\$0.00	\$0.00	\$0.00
TRANSFERENCIAS AL EXTERIOR	\$0.00	\$0.00	\$0.00	\$0.00	\$0.00	\$0.00
<b>BIENES MUEBLES, INMUEBLES E INTANGIBLES</b>	<b>\$0.00</b>	<b>\$812,647.00</b>	<b>\$812,647.00</b>	<b>\$457,558.61</b>	<b>\$107,558.61</b>	<b>\$355,088.39</b>
MOBILIARIO Y EQUIPO DE ADMINISTRACIÓN	\$0.00	\$777,647.00	\$777,647.00	\$457,558.61	\$107,558.61	\$320,088.39
MOBILIARIO Y EQUIPO EDUCACIONAL Y RECREATIVO	\$0.00	\$0.00	\$0.00	\$0.00	\$0.00	\$0.00
EQUIPO E INSTRUMENTAL MÉDICO Y DE LABORATORIO	\$0.00	\$0.00	\$0.00	\$0.00	\$0.00	\$0.00
VEHÍCULOS Y EQUIPO DE TRANSPORTE	\$0.00	\$0.00	\$0.00	\$0.00	\$0.00	\$0.00
EQUIPO DE DEFENSA Y SEGURIDAD	\$0.00	\$0.00	\$0.00	\$0.00	\$0.00	\$0.00
MAQUINARIA, OTROS EQUIPOS Y HERRAMIENTAS	\$0.00	\$35,000.00	\$35,000.00	\$0.00	\$0.00	\$35,000.00
ACTIVOS BIOLÓGICOS	\$0.00	\$0.00	\$0.00	\$0.00	\$0.00	\$0.00

L.C. HUGO CARDOSO HERNANDEZ  
DIRECTOR GENERAL

L.C. MISAEL MARTINEZ CABRERA  
JEFE DEL DEPARTAMENTO DE RECURSOS FINANCIEROS

L.C. DULCE MARIA SANCHEZ HERNANDEZ  
JEFA DE DEPARTAMENTO DE PLANEACION, PROGRAMACION  
Y EVALUACION

L.C. GUILLERMINA MARTINEZ CORONA  
SUBDIRECTORA ADMINISTRATIVA

ING. CARMELO ORTIZ CAMACHO  
JEFE DEL DEPARTAMENTO DE RECURSOS MATERIALES Y DE  
SERVICIOS



**INSTITUTO TECNOLÓGICO SUPERIOR DE TEPEXI DE RODRÍGUEZ  
ESTADO DE PUEBLA**

Usr: supervisor

Rep: rptEstadoPresupuestoEgresos\_CP\_CTO

**Estado Analítico del Ejercicio Presupuesto de Egresos  
Clasificación por Objeto del Gasto (Capítulo y Concepto)**

| Del 01/ene./2019 Al 31/dic./2019

Fecha y 16/feb./2020

hora de Impresión 03:29 p. m.

Concepto	Egresos					Subejercicio 6 = ( 3 - 4 )
	Aprobado 1	Ampliaciones / (Reducciones) 2	Modificado 3=(1+2)	Devengado 4	Pagado 5	
BIENES INMUEBLES	\$0.00	\$0.00	\$0.00	\$0.00	\$0.00	\$0.00
ACTIVOS INTANGIBLES	\$0.00	\$0.00	\$0.00	\$0.00	\$0.00	\$0.00
<b>INVERSIÓN PÚBLICA</b>	<b>\$0.00</b>	<b>\$0.00</b>	<b>\$0.00</b>	<b>\$0.00</b>	<b>\$0.00</b>	<b>\$0.00</b>
OBRA PÚBLICA EN BIENES DE DOMINIO PÚBLICO	\$0.00	\$0.00	\$0.00	\$0.00	\$0.00	\$0.00
OBRA PÚBLICA EN BIENES PROPIOS	\$0.00	\$0.00	\$0.00	\$0.00	\$0.00	\$0.00
PROYECTOS PRODUCTIVOS Y ACCIONES DE FOMENTO	\$0.00	\$0.00	\$0.00	\$0.00	\$0.00	\$0.00
<b>INVERSIONES FINANCIERAS Y OTRAS PROVISIONES</b>	<b>\$0.00</b>	<b>\$0.00</b>	<b>\$0.00</b>	<b>\$0.00</b>	<b>\$0.00</b>	<b>\$0.00</b>
INVERSIONES PARA EL FOMENTO DE ACTIVIDADES PRODUCTIVAS	\$0.00	\$0.00	\$0.00	\$0.00	\$0.00	\$0.00
ACCIONES Y PARTICIPACIONES DE CAPITAL	\$0.00	\$0.00	\$0.00	\$0.00	\$0.00	\$0.00
COMPRA DE TÍTULOS Y VALORES	\$0.00	\$0.00	\$0.00	\$0.00	\$0.00	\$0.00
CONCESIÓN DE PRÉSTAMOS	\$0.00	\$0.00	\$0.00	\$0.00	\$0.00	\$0.00
INVERSIONES EN FIDEICOMISOS, MANDATOS Y OTROS ANÁLISIS	\$0.00	\$0.00	\$0.00	\$0.00	\$0.00	\$0.00
OTRAS INVERSIONES FINANCIERAS	\$0.00	\$0.00	\$0.00	\$0.00	\$0.00	\$0.00
PROVISIONES PARA CONTINGENCIAS Y OTRAS EROGACIONES	\$0.00	\$0.00	\$0.00	\$0.00	\$0.00	\$0.00
<b>PARTICIPACIONES Y APORTACIONES</b>	<b>\$0.00</b>	<b>\$0.00</b>	<b>\$0.00</b>	<b>\$0.00</b>	<b>\$0.00</b>	<b>\$0.00</b>
PARTICIPACIONES	\$0.00	\$0.00	\$0.00	\$0.00	\$0.00	\$0.00
APORTACIONES	\$0.00	\$0.00	\$0.00	\$0.00	\$0.00	\$0.00
CONVENIOS	\$0.00	\$0.00	\$0.00	\$0.00	\$0.00	\$0.00
<b>DEUDA PÚBLICA</b>	<b>\$0.00</b>	<b>\$0.00</b>	<b>\$0.00</b>	<b>\$0.00</b>	<b>\$0.00</b>	<b>\$0.00</b>
AMORTIZACIÓN DE LA DEUDA PÚBLICA	\$0.00	\$0.00	\$0.00	\$0.00	\$0.00	\$0.00
INTERESES DE LA DEUDA PÚBLICA	\$0.00	\$0.00	\$0.00	\$0.00	\$0.00	\$0.00
COMISIONES DE LA DEUDA PÚBLICA	\$0.00	\$0.00	\$0.00	\$0.00	\$0.00	\$0.00
GASTOS DE LA DEUDA PÚBLICA	\$0.00	\$0.00	\$0.00	\$0.00	\$0.00	\$0.00

\_\_\_\_\_  
LIC. HUGO CARDOSO HERNANDEZ  
DIRECTOR GENERAL

\_\_\_\_\_  
LIC. MISAEL MARTINEZ CABRERA  
JEFE DEL DEPARTAMENTO DE RECURSOS FINANCIEROS

\_\_\_\_\_  
LIC. DULCE MARIA SANCHEZ HERNANDEZ  
JEFE DE DEPARTAMENTO DE PLANEACION, PROGRAMACION  
Y EVALUACION

\_\_\_\_\_  
LIC. GUILLERMINA MARTINEZ CORONA  
SUBDIRECTORA ADMINISTRATIVA

\_\_\_\_\_  
ING. CARMELO ORTIZ CAMACHO  
JEFE DEL DEPARTAMENTO DE RECURSOS MATERIALES Y DE  
SERVICIOS



**INSTITUTO TECNOLÓGICO SUPERIOR DE TEPEXI DE RODRÍGUEZ  
ESTADO DE PUEBLA**

Usu: supervisor

Rep: rptEstadoPresupuestoEgresos\_CP\_CTO

**Estado Analítico del Ejercicio Presupuesto de Egresos  
Clasificación por Objeto del Gasto (Capítulo y Concepto)**

| Del 01/ene./2019 Al 31/dic./2019

Fecha y 16/feb./2020  
hora de Impresión 03:29 p. m.

Concepto	Egresos					Subejercicio 6 = ( 3 - 4 )
	Aprobado 1	Ampliaciones / (Reducciones) 2	Modificado 3=(1+2)	Devengado 4	Pagado 5	
COSTOS POR COBERTURAS	\$0.00	\$0.00	\$0.00	\$0.00	\$0.00	\$0.00
APOYOS FINANCIEROS	\$0.00	\$0.00	\$0.00	\$0.00	\$0.00	\$0.00
ADEUDOS DE EJERCICIOS FISCALES ANTERIORES (ADEFAS)	\$0.00	\$0.00	\$0.00	\$0.00	\$0.00	\$0.00
<b>Total del Gasto</b>	<b>\$27,638,708.00</b>	<b>\$4,464,559.04</b>	<b>\$32,103,267.04</b>	<b>\$30,471,003.35</b>	<b>\$29,773,675.25</b>	<b>\$1,632,263.69</b>

LIC. HUGO CARDOSO HERNANDEZ  
DIRECTOR GENERAL

L.C. MISAIEL MARTINEZ CABRERA  
JEFE DEL DEPARTAMENTO DE RECURSOS FINANCIEROS

L.C. DULCE MARIA SANCHEZ HERNANDEZ  
JEFA DE DEPARTAMENTO DE PLANEACION, PROGRAMACION  
Y EVALUACION

L.C. GUILLERMINA MARTINEZ CORONA  
SUBDIRECTORA ADMINISTRATIVA

ING. CARMELO ORTIZ CAMACHO  
JEFE DEL DEPARTAMENTO DE RECURSOS MATERIALES Y DE  
SERVICIOS



**INSTITUTO TECNOLÓGICO SUPERIOR DE TEPEXI DE RODRÍGUEZ**  
**ESTADO DE PUEBLA**  
**Endeudamiento Neto**

Usu: supervisor  
 Rep: rptEndeudamientoNeto

Del 01/dic./2019 Al 31/dic./2019

Fecha y hora de Impresión | 16/feb./2020  
 03:29 p. m.

Identificación de Crédito o Instrumento	Contratación/Colocación	Amortización	Endeudamiento Neto
	A	B	C=A-B
<b>Créditos Bancarios</b>			
Total Créditos Bancarios	\$0.00	\$0.00	\$0.00
<b>Otros Instrumentos de Deuda</b>			
Total Otros Instrumentos de Deuda	\$0.00	\$0.00	\$0.00
<b>Total</b>	<b>\$0.00</b>	<b>\$0.00</b>	<b>\$0.00</b>

\_\_\_\_\_  
 LIC. HUGO CARDOSO HERNANDEZ  
 DIRECTOR GENERAL

\_\_\_\_\_  
 L.C. MISAEL MARTINEZ CABRERA  
 JEFE DEL DEPARTAMENTO DE RECURSOS FINANCIEROS

\_\_\_\_\_  
 L.C. DULCE MARIA SANCHEZ HERNANDEZ

\_\_\_\_\_  
 JEFA DE DEPARTAMENTO DE PLANEACION, PROGRAMACION  
 Y EVALUACION

\_\_\_\_\_  
 L.C. GUILLERMINA MARTINEZ CORONA  
 SUBDIRECTORA ADMINISTRATIVA

\_\_\_\_\_  
 ING. CARMELO ORTIZ CAMACHO  
 JEFE DEL DEPARTAMENTO DE RECURSOS MATERIALES Y DE  
 SERVICIOS



**INSTITUTO TECNOLÓGICO SUPERIOR DE TEPEXI DE RODRÍGUEZ**  
**ESTADO DE PUEBLA**  
**Intereses de la Deuda**

Usu: supervisor  
Rep: rptInteresesdeLaDeuda

Del 01/dic./2019 Al 31/dic./2019

Fecha y hora de Impresión | 16/feb./2020  
03:30 p. m.

Identificación de Crédito o Instrumento	Devengado	Pagado
<b>Créditos Bancarios</b>		
Total de Intereses de Créditos Bancarios	\$0.00	\$0.00
<b>Otros Instrumentos de Deuda</b>		
Total de Intereses de Otros Instrumentos de Deuda	\$0.00	\$0.00

\_\_\_\_\_  
LIC. HUGO CARDOSO HERNANDEZ  
DIRECTOR GENERAL

\_\_\_\_\_  
L.C. GUILLERMINA MARTÍNEZ CORONA  
SUBDIRECTORA ADMINISTRATIVA

\_\_\_\_\_  
L.C. MISAEL MARTÍNEZ CABRERA  
JEFE DEL DEPARTAMENTO DE RECURSOS FINANCIEROS

\_\_\_\_\_  
ING. CARMELO ORTIZ CAMACHO  
JEFE DEL DEPARTAMENTO DE RECURSOS MATERIALES Y DE SERVICIOS

\_\_\_\_\_  
L.C. DULCE MARÍA SÁNCHEZ HERNÁNDEZ  
JEFA DE DEPARTAMENTO DE PLANEACION, PROGRAMACION Y EVALUACION



**INSTITUTO TECNOLÓGICO SUPERIOR DE TEPEXI DE RODRÍGUEZ  
ESTADO DE PUEBLA**

**Indicadores de Postura Fiscal  
del 01/ene./2019 al 31/dic./2019**

Usu: supervisor  
Rep: rptIndicadoresPosturaFiscal

Fecha y hora de Impresión | 16/feb./2020  
03.30 p. m.

Concepto	Estimado	Devengado	Pagado
<b>I. Ingresos Presupuestarios (I=1+2)</b>	<b>\$27,638,708.00</b>	<b>\$31,194,755.50</b>	<b>\$31,194,755.50</b>
1. Ingresos del Gobierno de la Entidad Federativa	\$27,638,708.00	\$31,194,755.50	\$31,194,755.50
2. Ingresos del Sector Paraestatal	\$0.00	\$0.00	\$0.00
<b>II. Egresos Presupuestarios (II=3+4)</b>	<b>\$27,638,708.00</b>	<b>\$30,471,003.35</b>	<b>\$29,773,675.25</b>
3. Egresos del Gobierno de la Entidad Federativa	\$27,638,708.00	\$30,471,003.35	\$29,773,675.25
4. Egresos del Sector Paraestatal	\$0.00	\$0.00	\$0.00
<b>III. Balance Presupuestario (Superávit o Déficit) (III = I - II)</b>	<b>\$0.00</b>	<b>\$723,752.15</b>	<b>\$1,421,080.25</b>

Concepto	Estimado	Devengado	Pagado
III. Balance Presupuestario (Superávit o Déficit)	\$0.00	\$723,752.15	\$1,421,080.25
IV. Intereses, Comisiones y Gastos de la Deuda	\$0.00	\$0.00	\$0.00
V. Balance Primario ( Superávit o Déficit) (V= III - IV)	\$0.00	\$723,752.15	\$1,421,080.25

Concepto	Estimado	Devengado	Pagado
A. Financiamiento	\$0.00	\$0.00	\$0.00
B. Amortización de la deuda	\$0.00	\$0.00	\$0.00
C. Endeudamiento ó desendeudamiento (C = A - B)	\$0.00	\$0.00	\$0.00

\_\_\_\_\_  
LIC. HUGO CARDOSO HERNANDEZ  
DIRECTOR GENERAL

\_\_\_\_\_  
L.C. MISAEEL MARTINEZ CABRERA  
JEFE DEL DEPARTAMENTO DE RECURSOS

\_\_\_\_\_  
L.C. DULCE MARIA SANCHEZ HERNANDEZ  
JEFA DE DEPARTAMENTO DE  
PLANEACION PROGRAMACION Y EVALUACION

\_\_\_\_\_  
L.C. GUILLERMINA MARTINEZ CORONA  
SUBDIRECTORA ADMINISTRATIVA

\_\_\_\_\_  
ING. CARMELO ORTIZ CAMACHO  
JEFE DEL DEPARTAMENTO DE RECURSOS  
MATERIALES Y DE SERVICIOS





# INSTITUTO TECNOLÓGICO SUPERIOR DE TEPEXI DE RODRÍGUEZ

## ESTADO DE PUEBLA

Gasto por Categoría Programática  
Del 01/ene./2019 Al 31/dic./2019

Utr: supervisor  
Rep: rptEstadoPresupuestoEgresos\_PC

Fecha y hora de Impresión: 16/feb./2020 03:31 p. m.

Programas	Concepto	Egresos					Subejercicio 6 = (3 - 4)
		Aprobado 1	Ampliaciones / Reducciones 2	Modificado 3=(1+2)	Devengado 4	Pagado 5	

### Subsidios: Sector Social y Privado o Entidades Fec

Sujetos a Reglas de Operación	\$0.00	\$0.00	\$0.00	\$0.00	\$0.00	\$0.00
Otros Subsidios	\$0.00	\$0.00	\$0.00	\$0.00	\$0.00	\$0.00
<b>Subsidios: Sector Social y Privado o Entidades Federativas:</b>	<b>\$0.00</b>	<b>\$0.00</b>	<b>\$0.00</b>	<b>\$0.00</b>	<b>\$0.00</b>	<b>\$0.00</b>

### Desempeño de las Funciones

Prestación de Servicios Públicos	\$27,638,708.00	\$4,464,559.04	\$32,103,267.04	\$30,471,003.35	\$29,773,675.25	\$1,632,263.69
Provisión de Bienes Públicos	\$0.00	\$0.00	\$0.00	\$0.00	\$0.00	\$0.00
Planeación, seguimiento y evaluación de políticas públicas	\$0.00	\$0.00	\$0.00	\$0.00	\$0.00	\$0.00
Promoción y fomento	\$0.00	\$0.00	\$0.00	\$0.00	\$0.00	\$0.00
Regulación y supervisión	\$0.00	\$0.00	\$0.00	\$0.00	\$0.00	\$0.00
Funciones de las Fuerzas Armadas (Únicamente Gobierno F	\$0.00	\$0.00	\$0.00	\$0.00	\$0.00	\$0.00
Específicos	\$0.00	\$0.00	\$0.00	\$0.00	\$0.00	\$0.00
Proyectos de Inversión	\$0.00	\$0.00	\$0.00	\$0.00	\$0.00	\$0.00
<b>Desempeño de las Funciones</b>	<b>\$27,638,708.00</b>	<b>\$4,464,559.04</b>	<b>\$32,103,267.04</b>	<b>\$30,471,003.35</b>	<b>\$29,773,675.25</b>	<b>\$1,632,263.69</b>

### Administrativos y de Apoyo

Apoyo al proceso presupuestario y para mejorar la eficiencia	\$0.00	\$0.00	\$0.00	\$0.00	\$0.00	\$0.00
Apoyo a la función pública y al mejoramiento de la gestión	\$0.00	\$0.00	\$0.00	\$0.00	\$0.00	\$0.00
Operaciones ajenas	\$0.00	\$0.00	\$0.00	\$0.00	\$0.00	\$0.00
<b>Administrativos y de Apoyo</b>	<b>\$0.00</b>	<b>\$0.00</b>	<b>\$0.00</b>	<b>\$0.00</b>	<b>\$0.00</b>	<b>\$0.00</b>

### Compromisos

Obligaciones de cumplimiento de resolución jurisdiccional	\$0.00	\$0.00	\$0.00	\$0.00	\$0.00	\$0.00
Desastres Naturales	\$0.00	\$0.00	\$0.00	\$0.00	\$0.00	\$0.00
<b>Compromisos</b>	<b>\$0.00</b>	<b>\$0.00</b>	<b>\$0.00</b>	<b>\$0.00</b>	<b>\$0.00</b>	<b>\$0.00</b>

### Obligaciones

Pensiones y jubilaciones	\$0.00	\$0.00	\$0.00	\$0.00	\$0.00	\$0.00
Aportaciones a la seguridad social	\$0.00	\$0.00	\$0.00	\$0.00	\$0.00	\$0.00
Aportaciones a fondos de estabilización	\$0.00	\$0.00	\$0.00	\$0.00	\$0.00	\$0.00
Aportaciones a fondos de inversión y reestructura de pensior	\$0.00	\$0.00	\$0.00	\$0.00	\$0.00	\$0.00
<b>Obligaciones</b>	<b>\$0.00</b>	<b>\$0.00</b>	<b>\$0.00</b>	<b>\$0.00</b>	<b>\$0.00</b>	<b>\$0.00</b>

### Programas de Gasto Federalizado

Gasto Federalizado	\$0.00	\$0.00	\$0.00	\$0.00	\$0.00	\$0.00
--------------------	--------	--------	--------	--------	--------	--------



INSTITUTO TECNOLÓGICO SUPERIOR DE TEPEXI DE RODRÍGUEZ  
ESTADO DE PUEBLA

Gasto por Categoría Programática  
Del 01/ene./2019 Al 31/dic./2019

Usu: supervisor  
Rep: rptEstadoPresupuestoEgresos\_PC

Fecha y hora de Impresión 16/feb./2020 03:31 p. m.

Concepto	Egresos					Subejercicio 6 = ( 3 - 4 )
	Aprobado 1	Ampliaciones / (Reducciones) 2	Modificado 3=(1+2)	Devengado 4	Pagado 5	
<b>Programas</b>						
Programas de Gasto Federalizado	\$0.00	\$0.00	\$0.00	\$0.00	\$0.00	\$0.00
<b>Participaciones a entidades federativas y municipi</b>						
Participaciones a entidades federativas y municipios	\$0.00	\$0.00	\$0.00	\$0.00	\$0.00	\$0.00
Participaciones a entidades federativas y municipios	\$0.00	\$0.00	\$0.00	\$0.00	\$0.00	\$0.00
<b>Costo financiero, deuda o apoyos a deudores y ahc</b>						
Costo financiero, deuda o apoyos a deudores y ahorradores	\$0.00	\$0.00	\$0.00	\$0.00	\$0.00	\$0.00
Costo financiero, deuda o apoyos a deudores y ahorradores	\$0.00	\$0.00	\$0.00	\$0.00	\$0.00	\$0.00
<b>Adeudos de ejercicios fiscales anteriores</b>						
Adeudos de ejercicios fiscales anteriores	\$0.00	\$0.00	\$0.00	\$0.00	\$0.00	\$0.00
Adeudos de ejercicios fiscales anteriores	\$0.00	\$0.00	\$0.00	\$0.00	\$0.00	\$0.00
<b>Total del Gasto</b>	<b>\$27,638,708.00</b>	<b>\$4,464,559.04</b>	<b>\$32,103,267.04</b>	<b>\$30,471,003.35</b>	<b>\$29,773,675.25</b>	<b>\$1,632,263.69</b>

LIC. HUGO CARDOSO HERNANDEZ  
DIRECTOR GENERAL

DIRECTOR GENERAL

L.C. MISAEL MARTINEZ CARRERA

JEFE DEL DEPARTAMENTO DE RECURSOS FINANCIEROS

L.C. DULCE MARIA SANCHEZ HERNANDEZ

JEFA DE DEPARTAMENTO DE PLANEACION, PROGRAMACION  
Y EVALUACION

L.C. GUILLERMINA MARTINEZ CORONA  
SUBDIRECTORA ADMINISTRATIVA

SUBDIRECTORA ADMINISTRATIVA

ING. CARMELO ORTIZ CAMACHO

JEFE DEL DEPARTAMENTO DE RECURSOS MATERIALES Y DE  
SERVICIOS



Usr: supervisor  
 Rep: rptEstadoPresupuestoEgresosUA DG PG PI

**INSTITUTO TECNOLÓGICO SUPERIOR DE TEPEXI DE RODRÍGUEZ**  
**ESTADO DE PUEBLA**

Ramo o Dependencia / Distribución Geográfica (Entidad Federativa) / Programas y proyectos de inversión  
 Del 01/ene./2019 Al 31/dic./2019

Fecha y hora de Impresión 16/feb./2020 03:31 p. m.

Ramo o Dependencia / Distribución geográfica / Programas y proyectos de inversión	Ampliaciones/ Aprobado(Reducciones)	Presupuesto Vigente	Comprometido	Presupuesto Disponible para Comprometer	Devengado	Comprometido No Devengado	Presupuesto Sin Devengar	Ejercido	Pagado	Cuentas por Pagar Deuda
---	-------------------------------------	---------------------	--------------	---	-----------	---------------------------	--------------------------	----------	--------	-------------------------

LIC. HUGO CARDOSO HERNANDEZ

DIRECTOR GENERAL

L.C. MISAEI MARTINEZ CABRERA

JEFE DEL DEPARTAMENTO DE RECURSOS FINANCIEROS

L.C. DULCEMARIA SANCHEZ HERNANDEZ

JEFA DE DEPARTAMENTO DE PLANEACION ,PROGRAMACION Y EVALUACION

L.C. GUILLERMINA MARTINEZ CORONA

SUBDIRECTORA ADMINISTRATIVA

ING. CARMELO OSTIZ CAMACHO


JEFE DEL DEPARTAMENTO DE RECURSOS MATERIALES Y DE SERVICIOS


**GOBIERNO DEL ESTADO DE PUEBLA**  
**AVANCE DE INDICADORES PARA RESULTADOS**  
**INSTITUTO TECNOLÓGICO SUPERIOR DE TEPEXI DE RODRIGUEZ**  
**PERIODO: ENERO - DICIEMBRE DE 2019**

Indicadores para resultados					MSES					Presupuesto (Miles de Pesos)			Porcentaje de Ejecución				
Programa Presupuestario / Indicador	Financ	Tipo	Dimensión o Medid	Unidad de Medida	Aprobada	Modificada	Alcanzada	Porcentaje de Cumplimiento		Aprobada	Modificada	Desviada	Porcentaje de Ejecución				
								Alc. Aprob	Alc. Modif				Dev. Aprob	Dev. Modif			
EDUCACION SUPERIOR TECNOLÓGICA													14,823.9	15,900.0	18,655.4	107.05%	88.49%
COBERTURA SUPERIOR (NO INCLUYE POSGRADO) (18 A 22 AÑOS DE EDAD)	FIN	ESTRATEGICO	EFICACIA	PERSONA	587,031.00	587,031.00	508,557.00	81.35%	81.35%								
VARIACION PORCENTUAL DE ESTUDIANTES MATRICULADOS	PROPÓSITO	ESTRATEGICO	EFICACIA	PORCENTAJE	3.33	3.33	3.08	119.82%	119.82%								
PORCENTAJE DE ATENCION A LA DEMANDA	COMPONENTE	ESTRATEGICO	EFICACIA	PORCENTAJE	98.44	98.44	94.27	95.76%	95.76%								
PORCENTAJE DE ESTUDIANTES BENEFICIADOS CON LA VINCULACION	COMPONENTE	ESTRATEGICO	EFICACIA	PERSONA	93.53	93.53	93.53	100.00%	100.00%								
PORCENTAJE DE PROCESOS DE SERVICIOS EDUCATIVOS CERTIFICADOS	COMPONENTE	ESTRATEGICO	CALIDAD	PROCESO	100.00	100.00	100.00	100.00%	100.00%								
PORCENTAJE DE ESTUDIANTES PARTICIPANTES EN PROYECTOS DE INVESTIGACION Y EMPREDEDURISMO	COMPONENTE	ESTRATEGICO	EFICIENCIA	PERSONA	23.85	23.85	24.48	102.98%	102.98%								
PORCENTAJE DE DOCENTES Y PERSONAL ADMINISTRATIVO CAPACITADO	COMPONENTE	ESTRATEGICO	EFICIENCIA	PERSONA	95.78	95.78	95.78	100.00%	100.00%								
PORCENTAJE DE ALUMNOS QUE PARTICIPAN EN LOS EVENTOS CULTURALES Y DEPORTIVOS	COMPONENTE	ESTRATEGICO	EFICIENCIA	PERSONA	84.88	84.88	71.55	110.26%	110.26%								

  
 Titular de la Institución  
 (Nombre y Firma)

**Gobierno del Estado  
 de Puebla**  
**INSTITUTO TECNOLÓGICO  
 SUPERIOR DE TEPEXI  
 DE RODRIGUEZ**  
 DIRECCION GENERAL

  
 Director Administrativo  
 (Nombre y Firma)

  
 Enlace Directivo  
 (Nombre y Firma)

  
**Gobierno del Estado  
 de Puebla**  
**INSTITUTO TECNOLÓGICO  
 SUPERIOR DE TEPEXI  
 DE RODRIGUEZ**  
 SUBSECCION DE  
 PLANEACION Y VINCULACION



**INSTITUTO TECNOLÓGICO SUPERIOR DE TEPEXI DE RODRÍGUEZ  
ESTADO DE PUEBLA**

**Estado de Origen y Aplicación de Recursos**

**Del 01/dic./2019 al 31/dic./2019**

Usu: supervisor

Rep: rptEstadoOrigenAplicacion

Fecha y hora de impresión: 16/feb/2020 03:32 p. m.

**ORIGEN DE LOS RECURSOS**

EXISTENCIA EN EFECTIVO Y EQUIVALENTES AL APROVECHAMIENTOS	\$5,123,172.85
INGRESOS POR VENTA DE BIENES Y PRESTACIÓN DE SERVICIOS	\$1,004,424.41
TRANSFERENCIAS, ASIGNACIONES, SUBSIDIOS Y SUBVENCIÓN	\$3,300.00
Disminuciones del Activo	\$2,553,648.47
Incrementos del Pasivo	\$4,954,972.09
Incrementos del Patrimonio	\$6,265,785.10
<b>TOTAL ORIGEN</b>	<b>\$247,670.90</b>
	<b>\$20,152,973.82</b>

**APLICACIÓN DE LOS RECURSOS**

SERVICIOS PERSONALES	\$2,680,597.57
MATERIALES Y SUMINISTROS	\$65,679.92
SERVICIOS GENERALES	\$1,200,898.01
AYUDAS SOCIALES	\$20,157.50
Incrementos del Activo	\$4,686,245.41
Disminuciones del Pasivo	\$6,581,165.46
Disminuciones del Patrimonio	\$1,209,646.09
EXISTENCIA EN EFECTIVO Y EQUIVALENTES AL	\$3,708,583.86
<b>TOTAL APLICACIÓN</b>	<b>\$20,152,973.82</b>

LIC. HUGO CARDOSO HERNANDEZ

DIRECTOR GENERAL

L.C. GUILLERMINA MARTINEZ ODRONA

SUBDIRECTORA ADMINISTRATIVA

L.C. MISAEL MARTINEZ CABRERA

JEFE DEL DEPARTAMENTO DE RECURSOS FINANCIEROS

ING. CARMELO ORTIZ CAMACHO

JEFE DEL DEPARTAMENTO DE RECURSOS MATERIALES Y DE SERVICIOS

L.C. DULCE MARIA SANCHEZ HERNANDEZ

JEFA DE DEPARTAMENTO DE PLANEACION, PROGRAMACION Y EVALUACION



Usr: supervisor  
Rep: rptEstadoPresupuestoEgresos FF

**INSTITUTO TECNOLÓGICO SUPERIOR DE TEPEJI DE RODRÍGUEZ**  
**ESTADO DE PUEBLA**

Estado del Ejercicio del Presupuesto por Fuente de Financiamiento Al 31/dic./2019

Fecha y hora de impresión | 16/feb/2020  
03:32 p. m.

Fuente de Financiamiento		Aprobado	Ampliaciones / (Reducciones)	Presupuesto Vigente	Comprometido	Presupuesto Disponible para Comprometer	Devengado	Comprometido No Devengado	Presupuesto Sin Devengar	Ejercido	Pagado	Cuentas por Pagar Deuda
Objeto del Gasto												
<b>4</b>	<b>RECURSOS PROPIOS</b>											
2000	<b>MATERIALES Y SUMINISTROS</b>	\$0.00	\$371,450.47	\$371,450.47	\$371,425.17	\$25.30	\$371,425.17	\$0.00	\$25.30	\$371,425.17	\$371,425.17	\$0.00
2200	<b>ALIMENTOS Y UTENSILIOS</b>	\$0.00	\$30,216.33	\$30,216.33	\$30,216.33	\$0.00	\$30,216.33	\$0.00	\$0.00	\$30,216.33	\$30,216.33	\$0.00
2210	Productos alimenticios para personas	\$0.00	\$30,216.33	\$30,216.33	\$30,216.33	\$0.00	\$30,216.33	\$0.00	\$0.00	\$30,216.33	\$30,216.33	\$0.00
2211	Productos alimenticios para personas	\$0.00	\$30,216.33	\$30,216.33	\$30,216.33	\$0.00	\$30,216.33	\$0.00	\$0.00	\$30,216.33	\$30,216.33	\$0.00
2400	<b>MATERIALES Y ARTÍCULOS DE CONSTRUCCIÓN Y DE</b>	\$0.00	\$227,000.00	\$227,000.00	\$228,999.53	\$0.47	\$228,999.53	\$0.00	\$0.47	\$228,999.53	\$228,999.53	\$0.00
2410	Productos minerales no metálicos	\$0.00	\$35,000.00	\$35,000.00	\$35,000.00	\$0.00	\$35,000.00	\$0.00	\$0.00	\$35,000.00	\$35,000.00	\$0.00
2411	Productos minerales no metálicos	\$0.00	\$35,000.00	\$35,000.00	\$35,000.00	\$0.00	\$35,000.00	\$0.00	\$0.00	\$35,000.00	\$35,000.00	\$0.00
2420	Cemento y productos de concreto	\$0.00	\$43,000.00	\$43,000.00	\$42,999.76	\$0.24	\$42,999.76	\$0.00	\$0.24	\$42,999.76	\$42,999.76	\$0.00
2421	Cemento y productos de concreto	\$0.00	\$43,000.00	\$43,000.00	\$42,999.76	\$0.24	\$42,999.76	\$0.00	\$0.24	\$42,999.76	\$42,999.76	\$0.00
2430	Cal, yeso y productos de yeso	\$0.00	\$25,000.00	\$25,000.00	\$25,000.00	\$0.00	\$25,000.00	\$0.00	\$0.00	\$25,000.00	\$25,000.00	\$0.00
2431	Cal, yeso y productos de yeso	\$0.00	\$25,000.00	\$25,000.00	\$25,000.00	\$0.00	\$25,000.00	\$0.00	\$0.00	\$25,000.00	\$25,000.00	\$0.00
2450	Vidrio y productos de vidrio	\$0.00	\$31,000.00	\$31,000.00	\$30,999.92	\$0.08	\$30,999.92	\$0.00	\$0.08	\$30,999.92	\$30,999.92	\$0.00
2451	Vidrio y productos de vidrio	\$0.00	\$31,000.00	\$31,000.00	\$30,999.92	\$0.08	\$30,999.92	\$0.00	\$0.08	\$30,999.92	\$30,999.92	\$0.00
2460	Material eléctrico y electrónico	\$0.00	\$65,000.00	\$65,000.00	\$64,999.89	\$0.11	\$64,999.89	\$0.00	\$0.11	\$64,999.89	\$64,999.89	\$0.00
2461	Material eléctrico y electrónico	\$0.00	\$65,000.00	\$65,000.00	\$64,999.89	\$0.11	\$64,999.89	\$0.00	\$0.11	\$64,999.89	\$64,999.89	\$0.00
2470	Artículos metálicos para la construcción	\$0.00	\$28,000.00	\$28,000.00	\$27,999.96	\$0.04	\$27,999.96	\$0.00	\$0.04	\$27,999.96	\$27,999.96	\$0.00
2471	Artículos metálicos para la construcción	\$0.00	\$28,000.00	\$28,000.00	\$27,999.96	\$0.04	\$27,999.96	\$0.00	\$0.04	\$27,999.96	\$27,999.96	\$0.00
2800	<b>HERRAMIENTAS, REFACCIONES Y ACCESORIOS MEN</b>	\$0.00	\$114,234.14	\$114,234.14	\$114,209.31	\$24.83	\$114,209.31	\$0.00	\$24.83	\$114,209.31	\$114,209.31	\$0.00
2920	Refacciones y accesorios menores de edificios	\$0.00	\$3,650.46	\$3,650.46	\$3,650.01	\$0.45	\$3,650.01	\$0.00	\$0.45	\$3,650.01	\$3,650.01	\$0.00
2921	Refacciones y accesorios menores de edificios	\$0.00	\$3,650.46	\$3,650.46	\$3,650.01	\$0.45	\$3,650.01	\$0.00	\$0.45	\$3,650.01	\$3,650.01	\$0.00
2940	Refacciones y accesorios menores de equipo de cómput	\$0.00	\$45,599.99	\$45,599.99	\$45,599.30	\$0.69	\$45,599.30	\$0.00	\$0.69	\$45,599.30	\$45,599.30	\$0.00
2941	Refacciones y accesorios menores de equipo de cómput	\$0.00	\$45,599.99	\$45,599.99	\$45,599.30	\$0.69	\$45,599.30	\$0.00	\$0.69	\$45,599.30	\$45,599.30	\$0.00
2980	Refacciones y accesorios menores de maquinaria y otros	\$0.00	\$64,983.69	\$64,983.69	\$64,960.00	\$23.69	\$64,960.00	\$0.00	\$23.69	\$64,960.00	\$64,960.00	\$0.00
2981	Refacciones y accesorios menores de maquinaria y otros	\$0.00	\$64,983.69	\$64,983.69	\$64,960.00	\$23.69	\$64,960.00	\$0.00	\$23.69	\$64,960.00	\$64,960.00	\$0.00
3000	<b>SERVICIOS GENERALES</b>	\$68,500.00	\$541,281.07	\$609,781.07	\$469,213.43	\$140,567.64	\$469,213.43	\$0.00	\$140,567.64	\$415,213.43	\$415,213.43	\$54,000.00
3200	<b>SERVICIOS DE ARRENDAMIENTO</b>	\$0.00	\$40,000.00	\$40,000.00	\$25,000.00	\$15,000.00	\$25,000.00	\$0.00	\$15,000.00	\$25,000.00	\$25,000.00	\$0.00
3290	Otros arrendamientos	\$0.00	\$40,000.00	\$40,000.00	\$25,000.00	\$15,000.00	\$25,000.00	\$0.00	\$15,000.00	\$25,000.00	\$25,000.00	\$0.00
3291	Otros arrendamientos	\$0.00	\$40,000.00	\$40,000.00	\$25,000.00	\$15,000.00	\$25,000.00	\$0.00	\$15,000.00	\$25,000.00	\$25,000.00	\$0.00
3300	<b>SERVICIOS PROFESIONALES, CIENTÍFICOS, TÉCNIC</b>	\$68,500.00	\$131,812.77	\$200,412.77	\$164,284.91	\$36,127.86	\$164,284.91	\$0.00	\$36,127.86	\$110,284.91	\$110,284.91	\$54,000.00



Usr: supervisor  
Rep: rptEstadoPresupuestoEgresos FF

## INSTITUTO TECNOLÓGICO SUPERIOR DE TEPEXI DE RODRÍGUEZ ESTADO DE PUEBLA

Estado del Ejercicio del Presupuesto por Fuente de Financiamiento Al 31/dic./2019

Fecha y hora de Impresión 16/feb/2020 03:32 p. m.

Fuente de Financiamiento		Aprobado	Ampliaciones / (Reducciones)	Presupuesto Vigente	Comprometido	Presupuesto Disponible para Comprometer	Devengado	Comprometido No Devengado	Presupuesto Sin Devengar	Cuentas por Pagar Deuda	
Objeto del Gasto	Ejercido									Pagado	
3320	Servicios de diseño, arquitectura, ingeniería y actividades	\$0.00	\$54,000.00	\$54,000.00	\$54,000.00	\$0.00	\$54,000.00	\$0.00	\$0.00	\$0.00	\$54,000.00
3321	Servicios de diseño, arquitectura, ingeniería y actividades	\$0.00	\$54,000.00	\$54,000.00	\$54,000.00	\$0.00	\$54,000.00	\$0.00	\$0.00	\$0.00	\$54,000.00
3340	Servicios de capacitación	\$0.00	\$74,450.80	\$74,450.80	\$56,190.40	\$18,260.40	\$56,190.40	\$0.00	\$18,260.40	\$56,190.40	\$0.00
3341	Servicios de capacitación	\$0.00	\$74,450.80	\$74,450.80	\$56,190.40	\$18,260.40	\$56,190.40	\$0.00	\$18,260.40	\$56,190.40	\$0.00
3350	Servicios de investigación científica y desarrollo	\$0.00	\$55,632.51	\$55,632.51	\$54,094.51	\$1,538.00	\$54,094.51	\$0.00	\$1,538.00	\$54,094.51	\$0.00
3351	Servicios de investigación científica y desarrollo	\$0.00	\$55,632.51	\$55,632.51	\$54,094.51	\$1,538.00	\$54,094.51	\$0.00	\$1,538.00	\$54,094.51	\$0.00
3390	Servicios profesionales, científicos y técnicos integrales	\$68,500.00	-\$52,170.54	\$16,329.46	\$0.00	\$16,329.46	\$0.00	\$16,329.46	\$0.00	\$0.00	\$0.00
3391	Servicios profesionales, científicos y técnicos integrales	\$68,500.00	-\$52,170.54	\$16,329.46	\$0.00	\$16,329.46	\$0.00	\$16,329.46	\$0.00	\$0.00	\$0.00
3400	<b>SERVICIOS FINANCIEROS, BANCARIOS Y COMERCIALES</b>	<b>\$0.00</b>	<b>\$3,000.00</b>	<b>\$3,000.00</b>	<b>\$1,577.60</b>	<b>\$1,422.40</b>	<b>\$1,577.60</b>	<b>\$0.00</b>	<b>\$1,422.40</b>	<b>\$0.00</b>	<b>\$0.00</b>
3410	Servicios financieros y bancarios	\$0.00	\$3,000.00	\$3,000.00	\$1,577.60	\$1,422.40	\$1,577.60	\$0.00	\$1,422.40	\$1,577.60	\$0.00
3411	Servicios financieros y bancarios	\$0.00	\$3,000.00	\$3,000.00	\$1,577.60	\$1,422.40	\$1,577.60	\$0.00	\$1,422.40	\$1,577.60	\$0.00
3500	<b>SERVICIOS DE INSTALACIÓN, REPARACIÓN, MANTE</b>	<b>\$0.00</b>	<b>\$302,465.30</b>	<b>\$302,465.30</b>	<b>\$230,177.00</b>	<b>\$72,288.30</b>	<b>\$230,177.00</b>	<b>\$0.00</b>	<b>\$72,288.30</b>	<b>\$230,177.00</b>	<b>\$0.00</b>
3520	Instalación, reparación y mantenimiento de mobiliario y ex	\$0.00	\$95,974.34	\$95,974.34	\$95,974.34	\$0.00	\$95,974.34	\$0.00	\$0.00	\$95,974.34	\$0.00
3521	Instalación, reparación y mantenimiento de mobiliario y ex	\$0.00	\$95,974.34	\$95,974.34	\$95,974.34	\$0.00	\$95,974.34	\$0.00	\$0.00	\$95,974.34	\$0.00
3530	Instalación, reparación y mantenimiento de equipo de cóm	\$0.00	\$77,499.95	\$77,499.95	\$5,211.65	\$72,288.30	\$5,211.65	\$0.00	\$72,288.30	\$5,211.65	\$0.00
3531	Instalación, reparación y mantenimiento de equipo de cóm	\$0.00	\$77,499.95	\$77,499.95	\$5,211.65	\$72,288.30	\$5,211.65	\$0.00	\$72,288.30	\$5,211.65	\$0.00
3540	Instalación, reparación y mantenimiento de equipo e instr	\$0.00	\$80,000.00	\$80,000.00	\$80,000.00	\$0.00	\$80,000.00	\$0.00	\$0.00	\$80,000.00	\$0.00
3541	Instalación, reparación y mantenimiento de equipo e instr	\$0.00	\$80,000.00	\$80,000.00	\$80,000.00	\$0.00	\$80,000.00	\$0.00	\$0.00	\$80,000.00	\$0.00
3570	Instalación, reparación y mantenimiento de maquinaria, o	\$0.00	\$48,991.01	\$48,991.01	\$48,991.01	\$0.00	\$48,991.01	\$0.00	\$0.00	\$48,991.01	\$0.00
3571	Instalación, reparación y mantenimiento de maquinaria, o	\$0.00	\$48,991.01	\$48,991.01	\$48,991.01	\$0.00	\$48,991.01	\$0.00	\$0.00	\$48,991.01	\$0.00
3700	<b>SERVICIOS DE TRASLADO Y VIÁTICOS</b>	<b>\$0.00</b>	<b>\$62,163.00</b>	<b>\$62,163.00</b>	<b>\$48,173.92</b>	<b>\$13,989.08</b>	<b>\$48,173.92</b>	<b>\$0.00</b>	<b>\$13,989.08</b>	<b>\$48,173.92</b>	<b>\$0.00</b>
3710	Pasajes aéreos	\$0.00	\$12,393.00	\$12,393.00	\$0.00	\$12,393.00	\$0.00	\$0.00	\$12,393.00	\$0.00	\$0.00
3712	Pasajes Aéreos Internacionales	\$0.00	\$12,393.00	\$12,393.00	\$0.00	\$12,393.00	\$0.00	\$0.00	\$12,393.00	\$0.00	\$0.00
3720	Pasajes terrestres	\$0.00	\$188.00	\$188.00	\$0.00	\$188.00	\$0.00	\$0.00	\$188.00	\$0.00	\$0.00
3721	Pasajes terrestres Nacionales	\$0.00	\$188.00	\$188.00	\$0.00	\$188.00	\$0.00	\$0.00	\$188.00	\$0.00	\$0.00
3750	Viáticos en el país	\$0.00	\$5,082.00	\$5,082.00	\$5,082.00	\$0.00	\$5,082.00	\$0.00	\$0.00	\$5,082.00	\$0.00
3751	Viáticos en el país	\$0.00	\$5,082.00	\$5,082.00	\$5,082.00	\$0.00	\$5,082.00	\$0.00	\$0.00	\$5,082.00	\$0.00
3760	Viáticos en el extranjero	\$0.00	\$44,500.00	\$44,500.00	\$43,091.92	\$1,408.08	\$43,091.92	\$0.00	\$1,408.08	\$43,091.92	\$0.00
3761	Viáticos en el extranjero	\$0.00	\$44,500.00	\$44,500.00	\$43,091.92	\$1,408.08	\$43,091.92	\$0.00	\$1,408.08	\$43,091.92	\$0.00
3800	<b>SERVICIOS OFICIALES</b>	<b>\$0.00</b>	<b>\$1,740.00</b>	<b>\$1,740.00</b>	<b>\$0.00</b>	<b>\$1,740.00</b>	<b>\$0.00</b>	<b>\$0.00</b>	<b>\$1,740.00</b>	<b>\$0.00</b>	<b>\$0.00</b>
3830	Congresos y convenciones	\$0.00	\$1,740.00	\$1,740.00	\$0.00	\$1,740.00	\$0.00	\$0.00	\$1,740.00	\$0.00	\$0.00



Usr: supervisor  
Rep: rptEstadoPresupuestoEgresos FF

**INSTITUTO TECNOLÓGICO SUPERIOR DE TEPEXI DE RODRÍGUEZ**  
**ESTADO DE PUEBLA**

Estado del Ejercicio del Presupuesto por Fuente de Financiamiento Al 31/dic./2019

Fecha y hora de Impresión 16/feb/2020 03:32 p. m.

Fuente de Financiamiento												
Objeto del Gasto		Aprobado	Ampliaciones / (Reducciones)	Presupuesto Vigente	Comprometido	Presupuesto Disponible para Comprometer	Devengado	Comprometido No Devengado	Presupuesto Sin Devengar	Ejercido	Pagado	Cuentas por Pagar Deuda
3831	Congresos y convenciones	\$0.00	\$1,740.00	\$1,740.00	\$0.00	\$1,740.00	\$0.00	\$0.00	\$1,740.00	\$0.00	\$0.00	\$0.00
<b>4000</b>	<b>TRANSFERENCIAS, ASIGNACIONES, SUBSIDIO</b>	<b>\$20,000.00</b>	<b>\$37,081.00</b>	<b>\$57,081.00</b>	<b>\$49,922.78</b>	<b>\$7,158.22</b>	<b>\$49,922.78</b>	<b>\$0.00</b>	<b>\$7,158.22</b>	<b>\$49,922.78</b>	<b>\$49,922.78</b>	<b>\$0.00</b>
4400	AYUDAS SOCIALES	\$20,000.00	\$37,081.00	\$57,081.00	\$49,922.78	\$7,158.22	\$49,922.78	\$0.00	\$7,158.22	\$49,922.78	\$49,922.78	\$0.00
4440	Ayudas sociales a actividades científicas o académicas	\$20,000.00	\$37,081.00	\$57,081.00	\$49,922.78	\$7,158.22	\$49,922.78	\$0.00	\$7,158.22	\$49,922.78	\$49,922.78	\$0.00
4441	Ayudas sociales a actividades científicas o académicas	\$20,000.00	\$37,081.00	\$57,081.00	\$49,922.78	\$7,158.22	\$49,922.78	\$0.00	\$7,158.22	\$49,922.78	\$49,922.78	\$0.00
<b>5000</b>	<b>BIENES MUEBLES, INMUEBLES E INTANGIBLE</b>	<b>\$0.00</b>	<b>\$354,719.00</b>	<b>\$354,719.00</b>	<b>\$0.00</b>	<b>\$354,719.00</b>	<b>\$0.00</b>	<b>\$0.00</b>	<b>\$354,719.00</b>	<b>\$0.00</b>	<b>\$0.00</b>	<b>\$0.00</b>
5100	MOBILIARIO Y EQUIPO DE ADMINISTRACIÓN	\$0.00	\$319,719.00	\$319,719.00	\$0.00	\$319,719.00	\$0.00	\$0.00	\$319,719.00	\$0.00	\$0.00	\$0.00
5150	Equipo de cómputo y de tecnología de la información	\$0.00	\$319,719.00	\$319,719.00	\$0.00	\$319,719.00	\$0.00	\$0.00	\$319,719.00	\$0.00	\$0.00	\$0.00
5151	Equipo de cómputo y de tecnología de la información	\$0.00	\$319,719.00	\$319,719.00	\$0.00	\$319,719.00	\$0.00	\$0.00	\$319,719.00	\$0.00	\$0.00	\$0.00
<b>5600</b>	<b>MAQUINARIA, OTROS EQUIPOS Y HERRAMIENTAS</b>	<b>\$0.00</b>	<b>\$35,000.00</b>	<b>\$35,000.00</b>	<b>\$0.00</b>	<b>\$35,000.00</b>	<b>\$0.00</b>	<b>\$0.00</b>	<b>\$35,000.00</b>	<b>\$0.00</b>	<b>\$0.00</b>	<b>\$0.00</b>
5660	Equipos de generación eléctrica, aparatos y accesorios el	\$0.00	\$35,000.00	\$35,000.00	\$0.00	\$35,000.00	\$0.00	\$0.00	\$35,000.00	\$0.00	\$0.00	\$0.00
5661	Equipos de generación eléctrica, aparatos y accesorios el	\$0.00	\$35,000.00	\$35,000.00	\$0.00	\$35,000.00	\$0.00	\$0.00	\$35,000.00	\$0.00	\$0.00	\$0.00
<b>RECURSOS PROPIOS</b>		<b>\$88,500.00</b>	<b>\$1,304,531.54</b>	<b>\$1,393,031.54</b>	<b>\$890,561.38</b>	<b>\$502,470.16</b>	<b>\$888,561.38</b>	<b>\$0.00</b>	<b>\$502,470.16</b>	<b>\$888,561.38</b>	<b>\$888,561.38</b>	<b>\$54,000.00</b>
<b>5 RECURSOS FEDERALES</b>												
<b>1000</b>	<b>SERVICIOS PERSONALES</b>	<b>\$10,857,574.01</b>	<b>\$418,013.83</b>	<b>\$11,275,587.84</b>	<b>\$11,275,587.84</b>	<b>\$0.00</b>	<b>\$11,275,587.84</b>	<b>\$0.00</b>	<b>\$0.00</b>	<b>\$11,275,587.84</b>	<b>\$11,275,587.84</b>	<b>\$0.00</b>
1100	REMUNERACIONES AL PERSONAL DE CARÁCTER PE	\$6,761,438.62	-\$78,349.30	\$6,683,089.32	\$6,683,089.32	\$0.00	\$6,683,089.32	\$0.00	\$0.00	\$6,683,089.32	\$6,683,089.32	\$0.00
1130	Sueldos base al personal permanente	\$6,761,438.62	-\$78,349.30	\$6,683,089.32	\$6,683,089.32	\$0.00	\$6,683,089.32	\$0.00	\$0.00	\$6,683,089.32	\$6,683,089.32	\$0.00
1132	Sueldo Base al Personal de Confianza	\$6,761,438.62	-\$78,349.30	\$6,683,089.32	\$6,683,089.32	\$0.00	\$6,683,089.32	\$0.00	\$0.00	\$6,683,089.32	\$6,683,089.32	\$0.00
<b>1300</b>	<b>REMUNERACIONES ADICIONALES Y ESPECIALES</b>	<b>\$1,363,917.83</b>	<b>\$162,486.98</b>	<b>\$1,526,414.61</b>	<b>\$1,526,414.61</b>	<b>\$0.00</b>	<b>\$1,526,414.61</b>	<b>\$0.00</b>	<b>\$0.00</b>	<b>\$1,526,414.61</b>	<b>\$1,526,414.61</b>	<b>\$0.00</b>
1310	Primas por años de servicios efectivos prestados	\$165,439.65	\$139,351.78	\$304,791.43	\$304,791.43	\$0.00	\$304,791.43	\$0.00	\$0.00	\$304,791.43	\$304,791.43	\$0.00
1311	Primas por años de servicios efectivos prestados	\$165,439.65	\$139,351.78	\$304,791.43	\$304,791.43	\$0.00	\$304,791.43	\$0.00	\$0.00	\$304,791.43	\$304,791.43	\$0.00
1320	Primas de vacaciones, dominical y gratificación de fin de	\$1,198,477.98	\$23,145.20	\$1,221,623.18	\$1,221,623.18	\$0.00	\$1,221,623.18	\$0.00	\$0.00	\$1,221,623.18	\$1,221,623.18	\$0.00
1321	Primas de vacaciones y Dominical	\$449,429.24	\$11,181.00	\$460,610.24	\$460,610.24	\$0.00	\$460,610.24	\$0.00	\$0.00	\$460,610.24	\$460,610.24	\$0.00
1322	Gratificación de fin de año	\$749,048.74	\$11,964.20	\$761,012.94	\$761,012.94	\$0.00	\$761,012.94	\$0.00	\$0.00	\$761,012.94	\$761,012.94	\$0.00
<b>1400</b>	<b>SEGURIDAD SOCIAL</b>	<b>\$1,887,602.78</b>	<b>-\$68,891.91</b>	<b>\$1,818,710.87</b>	<b>\$1,818,710.87</b>	<b>\$0.00</b>	<b>\$1,818,710.87</b>	<b>\$0.00</b>	<b>\$0.00</b>	<b>\$1,818,710.87</b>	<b>\$1,818,710.87</b>	<b>\$0.00</b>
1410	Aportaciones de seguridad social	\$1,752,774.04	-\$64,020.87	\$1,688,753.17	\$1,688,753.17	\$0.00	\$1,688,753.17	\$0.00	\$0.00	\$1,688,753.17	\$1,688,753.17	\$0.00
1411	Aportaciones de seguridad social	\$1,752,774.04	-\$64,020.87	\$1,688,753.17	\$1,688,753.17	\$0.00	\$1,688,753.17	\$0.00	\$0.00	\$1,688,753.17	\$1,688,753.17	\$0.00
1430	Aportaciones al sistema para el retiro	\$134,828.74	-\$4,871.04	\$129,957.70	\$129,957.70	\$0.00	\$129,957.70	\$0.00	\$0.00	\$129,957.70	\$129,957.70	\$0.00
1431	Aportaciones al sistema para el retiro	\$134,828.74	-\$4,871.04	\$129,957.70	\$129,957.70	\$0.00	\$129,957.70	\$0.00	\$0.00	\$129,957.70	\$129,957.70	\$0.00
<b>1500</b>	<b>OTRAS PRESTACIONES SOCIALES Y ECONÓMICAS</b>	<b>\$728,411.82</b>	<b>\$374,822.04</b>	<b>\$1,104,233.86</b>	<b>\$1,104,233.86</b>	<b>\$0.00</b>	<b>\$1,104,233.86</b>	<b>\$0.00</b>	<b>\$0.00</b>	<b>\$1,104,233.86</b>	<b>\$1,104,233.86</b>	<b>\$0.00</b>





Uar supervisor  
Rep: rptEstadoPresupuestoEgresos FF

**INSTITUTO TECNOLÓGICO SUPERIOR DE TEPEXI DE RODRÍGUEZ**  
**ESTADO DE PUEBLA**

Estado del Ejercicio del Presupuesto por Fuente de Financiamiento Al 31/dic./2019

Fecha y hora de Impresión 16/feb./2020 03:32 p. m.

Fuente de Financiamiento		Aprobado	Ampliaciones / (Reducciones)	Presupuesto Vigente	Comprometido	Presupuesto Disponible para Comprometer	Devengado	Comprometido No Devengado	Presupuesto Sin Devengar	Ejercido	Pagado	Cuentas por Pagar Deuda
Objeto del Gasto												
1520	Indemnizaciones	\$160,324.71	\$272,562.18	\$432,886.89	\$432,886.89	\$0.00	\$432,886.89	\$0.00	\$0.00	\$432,886.89	\$432,886.89	\$0.00
1521	Indemnizaciones	\$160,324.71	\$272,562.18	\$432,886.89	\$432,886.89	\$0.00	\$432,886.89	\$0.00	\$0.00	\$432,886.89	\$432,886.89	\$0.00
1590	Otras prestaciones sociales y económicas	\$569,087.11	\$102,259.86	\$671,346.97	\$671,346.97	\$0.00	\$671,346.97	\$0.00	\$0.00	\$671,346.97	\$671,346.97	\$0.00
1591	Otras prestaciones sociales y económicas	\$569,087.11	\$102,259.86	\$671,346.97	\$671,346.97	\$0.00	\$671,346.97	\$0.00	\$0.00	\$671,346.97	\$671,346.97	\$0.00
1700	<b>PAGO DE ESTÍMULOS A SERVIDORES PÚBLICOS</b>	<b>\$115,203.16</b>	<b>\$27,936.02</b>	<b>\$143,139.18</b>	<b>\$143,139.18</b>	<b>\$0.00</b>	<b>\$143,139.18</b>	<b>\$0.00</b>	<b>\$0.00</b>	<b>\$143,139.18</b>	<b>\$143,139.18</b>	<b>\$0.00</b>
1710	Estímulos	\$115,203.16	\$27,936.02	\$143,139.18	\$143,139.18	\$0.00	\$143,139.18	\$0.00	\$0.00	\$143,139.18	\$143,139.18	\$0.00
1711	Estímulos	\$115,203.16	\$27,936.02	\$143,139.18	\$143,139.18	\$0.00	\$143,139.18	\$0.00	\$0.00	\$143,139.18	\$143,139.18	\$0.00
<b>2000</b>	<b>MATERIALES Y SUMINISTROS</b>	<b>\$703,654.45</b>	<b>\$128,529.16</b>	<b>\$832,183.61</b>	<b>\$832,183.61</b>	<b>\$0.00</b>	<b>\$832,183.61</b>	<b>\$0.00</b>	<b>\$0.00</b>	<b>\$832,183.61</b>	<b>\$832,183.61</b>	<b>\$0.00</b>
2100	<b>MATERIALES DE ADMINISTRACIÓN, EMISIÓN DE DOC</b>	<b>\$300,000.00</b>	<b>\$542.91</b>	<b>\$300,542.91</b>	<b>\$300,542.91</b>	<b>\$0.00</b>	<b>\$300,542.91</b>	<b>\$0.00</b>	<b>\$0.00</b>	<b>\$300,542.91</b>	<b>\$300,542.91</b>	<b>\$0.00</b>
2110	Materiales, útiles y equipos menores de oficina	\$70,000.00	\$571.29	\$70,571.29	\$70,571.29	\$0.00	\$70,571.29	\$0.00	\$0.00	\$70,571.29	\$70,571.29	\$0.00
2111	Materiales, útiles y equipos menores de oficina	\$70,000.00	\$571.29	\$70,571.29	\$70,571.29	\$0.00	\$70,571.29	\$0.00	\$0.00	\$70,571.29	\$70,571.29	\$0.00
2120	Materiales y útiles de impresión y reproducción	\$0.00	\$425.20	\$425.20	\$425.20	\$0.00	\$425.20	\$0.00	\$0.00	\$425.20	\$425.20	\$0.00
2121	Materiales y útiles de impresión y reproducción	\$0.00	\$425.20	\$425.20	\$425.20	\$0.00	\$425.20	\$0.00	\$0.00	\$425.20	\$425.20	\$0.00
2140	Materiales, útiles y equipos menores de tecnologías de la	\$125,000.00	-\$5,004.18	\$119,995.82	\$119,995.82	\$0.00	\$119,995.82	\$0.00	\$0.00	\$119,995.82	\$119,995.82	\$0.00
2141	Materiales, útiles y equipos menores de tecnologías de la	\$125,000.00	-\$5,004.18	\$119,995.82	\$119,995.82	\$0.00	\$119,995.82	\$0.00	\$0.00	\$119,995.82	\$119,995.82	\$0.00
2150	Material impreso e información digital	\$30,000.00	\$4,551.13	\$34,551.13	\$34,551.13	\$0.00	\$34,551.13	\$0.00	\$0.00	\$34,551.13	\$34,551.13	\$0.00
2151	Material impreso e información digital	\$30,000.00	\$4,551.13	\$34,551.13	\$34,551.13	\$0.00	\$34,551.13	\$0.00	\$0.00	\$34,551.13	\$34,551.13	\$0.00
2160	Material de limpieza	\$75,000.00	-\$0.53	\$74,999.47	\$74,999.47	\$0.00	\$74,999.47	\$0.00	\$0.00	\$74,999.47	\$74,999.47	\$0.00
2161	Material de limpieza	\$75,000.00	-\$0.53	\$74,999.47	\$74,999.47	\$0.00	\$74,999.47	\$0.00	\$0.00	\$74,999.47	\$74,999.47	\$0.00
<b>2200</b>	<b>ALIMENTOS Y UTENSILIOS</b>	<b>\$30,000.00</b>	<b>\$28,824.44</b>	<b>\$58,824.44</b>	<b>\$58,824.44</b>	<b>\$0.00</b>	<b>\$58,824.44</b>	<b>\$0.00</b>	<b>\$0.00</b>	<b>\$58,824.44</b>	<b>\$58,824.44</b>	<b>\$0.00</b>
2210	Productos alimenticios para personas	\$25,000.00	\$30,534.94	\$55,534.94	\$55,534.94	\$0.00	\$55,534.94	\$0.00	\$0.00	\$55,534.94	\$55,534.94	\$0.00
2211	Productos alimenticios para personas	\$25,000.00	\$30,534.94	\$55,534.94	\$55,534.94	\$0.00	\$55,534.94	\$0.00	\$0.00	\$55,534.94	\$55,534.94	\$0.00
2220	Productos alimenticios para animales	\$5,000.00	-\$1,725.00	\$3,275.00	\$3,275.00	\$0.00	\$3,275.00	\$0.00	\$0.00	\$3,275.00	\$3,275.00	\$0.00
2221	Productos alimenticios para animales	\$5,000.00	-\$1,725.00	\$3,275.00	\$3,275.00	\$0.00	\$3,275.00	\$0.00	\$0.00	\$3,275.00	\$3,275.00	\$0.00
2230	Utensilios para el servicio de alimentación	\$0.00	\$14.50	\$14.50	\$14.50	\$0.00	\$14.50	\$0.00	\$0.00	\$14.50	\$14.50	\$0.00
2231	Utensilios para el servicio de alimentación	\$0.00	\$14.50	\$14.50	\$14.50	\$0.00	\$14.50	\$0.00	\$0.00	\$14.50	\$14.50	\$0.00
<b>2400</b>	<b>MATERIALES Y ARTÍCULOS DE CONSTRUCCIÓN Y DE</b>	<b>\$47,901.47</b>	<b>\$90,898.05</b>	<b>\$138,799.52</b>	<b>\$138,799.52</b>	<b>\$0.00</b>	<b>\$138,799.52</b>	<b>\$0.00</b>	<b>\$0.00</b>	<b>\$138,799.52</b>	<b>\$138,799.52</b>	<b>\$0.00</b>
2410	Productos minerales no metálicos	\$0.00	\$49,822.00	\$49,822.00	\$49,822.00	\$0.00	\$49,822.00	\$0.00	\$0.00	\$49,822.00	\$49,822.00	\$0.00
2411	Productos minerales no metálicos	\$0.00	\$49,822.00	\$49,822.00	\$49,822.00	\$0.00	\$49,822.00	\$0.00	\$0.00	\$49,822.00	\$49,822.00	\$0.00
2420	Cemento y productos de concreto	\$9,212.12	\$4,113.13	\$5,098.99	\$5,098.99	\$0.00	\$5,098.99	\$0.00	\$0.00	\$5,098.99	\$5,098.99	\$0.00
2421	Cemento y productos de concreto	\$9,212.12	\$4,113.13	\$5,098.99	\$5,098.99	\$0.00	\$5,098.99	\$0.00	\$0.00	\$5,098.99	\$5,098.99	\$0.00



Usr: supervisor  
Rep: rptEstadoPresupuestoEgresos FF

**INSTITUTO TECNOLÓGICO SUPERIOR DE TEPEJI DE RODRÍGUEZ**  
**ESTADO DE PUEBLA**

Estado del Ejercicio del Presupuesto por Fuente de Financiamiento Al 31/dic./2019

Fecha y hora de Impresión: 16/feb./2020 03:32 p. m.

Fuente de Financiamiento		Aprobado	Ampliaciones / (Reducciones)	Presupuesto Vigente	Comprometido	Presupuesto Disponible para Comprometer	Devengado	Comprometido No Devengado	Presupuesto Sin Devengar	Ejercido	Cuentas por Pagar Odeuda	
Objeto del Gasto	Pagado										Pagado	
2430	Cal, yeso y productos de yeso	\$2,310.00	\$0.24	\$2,310.24	\$2,310.24	\$0.00	\$2,310.24	\$0.00	\$0.00	\$2,310.24	\$2,310.24	\$0.00
2431	Cal, yeso y productos de yeso	\$2,310.00	\$0.24	\$2,310.24	\$2,310.24	\$0.00	\$2,310.24	\$0.00	\$0.00	\$2,310.24	\$2,310.24	\$0.00
2440	Madera y productos de madera	\$0.00	\$3,480.00	\$3,480.00	\$3,480.00	\$0.00	\$3,480.00	\$0.00	\$0.00	\$3,480.00	\$3,480.00	\$0.00
2441	Madera y productos de madera	\$0.00	\$3,480.00	\$3,480.00	\$3,480.00	\$0.00	\$3,480.00	\$0.00	\$0.00	\$3,480.00	\$3,480.00	\$0.00
2450	Vidrio y productos de vidrio	\$5,000.00	-\$76.57	\$4,923.43	\$4,923.43	\$0.00	\$4,923.43	\$0.00	\$0.00	\$4,923.43	\$4,923.43	\$0.00
2451	Vidrio y productos de vidrio	\$5,000.00	-\$76.57	\$4,923.43	\$4,923.43	\$0.00	\$4,923.43	\$0.00	\$0.00	\$4,923.43	\$4,923.43	\$0.00
2450	Materia eléctrico y electrónico	\$5,000.00	-\$2,086.52	\$2,913.48	\$2,913.48	\$0.00	\$2,913.48	\$0.00	\$0.00	\$2,913.48	\$2,913.48	\$0.00
2451	Materia eléctrico y electrónico	\$5,000.00	-\$2,086.52	\$2,913.48	\$2,913.48	\$0.00	\$2,913.48	\$0.00	\$0.00	\$2,913.48	\$2,913.48	\$0.00
2470	Artículos metálicos para la construcción	\$26,379.35	-\$1,604.33	\$24,775.02	\$24,775.02	\$0.00	\$24,775.02	\$0.00	\$0.00	\$24,775.02	\$24,775.02	\$0.00
2471	Artículos metálicos para la construcción	\$26,379.35	-\$1,604.33	\$24,775.02	\$24,775.02	\$0.00	\$24,775.02	\$0.00	\$0.00	\$24,775.02	\$24,775.02	\$0.00
2490	Otros materiales y artículos de construcción y reparación	\$0.00	\$45,476.36	\$45,476.36	\$45,476.36	\$0.00	\$45,476.36	\$0.00	\$0.00	\$45,476.36	\$45,476.36	\$0.00
2491	Otros materiales y artículos de construcción y reparación	\$0.00	\$45,476.36	\$45,476.36	\$45,476.36	\$0.00	\$45,476.36	\$0.00	\$0.00	\$45,476.36	\$45,476.36	\$0.00
2500	PRODUCTOS QUÍMICOS, FARMACÉUTICOS Y DE LAB	\$2,500.00	-\$933.75	\$1,566.25	\$1,566.25	\$0.00	\$1,566.25	\$0.00	\$0.00	\$1,566.25	\$1,566.25	\$0.00
2560	Fibras sintéticas, hules, plásticos y derivados	\$2,500.00	-\$933.75	\$1,566.25	\$1,566.25	\$0.00	\$1,566.25	\$0.00	\$0.00	\$1,566.25	\$1,566.25	\$0.00
2561	Fibras sintéticas, hules, plásticos y derivados	\$2,500.00	-\$933.75	\$1,566.25	\$1,566.25	\$0.00	\$1,566.25	\$0.00	\$0.00	\$1,566.25	\$1,566.25	\$0.00
2600	COMBUSTIBLES, LUBRICANTES Y ADITIVOS	\$182,032.79	\$38,664.27	\$220,697.06	\$220,697.06	\$0.00	\$220,697.06	\$0.00	\$0.00	\$220,697.06	\$220,697.06	\$0.00
2610	Combustibles, lubricantes y aditivos	\$182,032.79	\$38,664.27	\$220,697.06	\$220,697.06	\$0.00	\$220,697.06	\$0.00	\$0.00	\$220,697.06	\$220,697.06	\$0.00
2611	Combustibles	\$175,000.00	\$41,056.66	\$216,056.66	\$216,056.66	\$0.00	\$216,056.66	\$0.00	\$0.00	\$216,056.66	\$216,056.66	\$0.00
2612	Lubricantes y Aditivos	\$7,032.79	-\$2,392.39	\$4,640.40	\$4,640.40	\$0.00	\$4,640.40	\$0.00	\$0.00	\$4,640.40	\$4,640.40	\$0.00
2700	VESTUARIO, BLANCOS, PRENDAS DE PROTECCIÓN	\$24,164.33	-\$613.03	\$23,551.30	\$23,551.30	\$0.00	\$23,551.30	\$0.00	\$0.00	\$23,551.30	\$23,551.30	\$0.00
2710	Vestuario y uniformes	\$17,210.53	-\$785.61	\$16,425.02	\$16,425.02	\$0.00	\$16,425.02	\$0.00	\$0.00	\$16,425.02	\$16,425.02	\$0.00
2711	Vestuario y uniformes	\$17,210.53	-\$785.61	\$16,425.02	\$16,425.02	\$0.00	\$16,425.02	\$0.00	\$0.00	\$16,425.02	\$16,425.02	\$0.00
2720	Prendas de seguridad y protección personal	\$1,522.10	-\$1,522.10	\$0.00	\$0.00	\$0.00	\$0.00	\$0.00	\$0.00	\$0.00	\$0.00	\$0.00
2721	Prendas de seguridad y protección personal	\$1,522.10	-\$1,522.10	\$0.00	\$0.00	\$0.00	\$0.00	\$0.00	\$0.00	\$0.00	\$0.00	\$0.00
2730	Artículos deportivos	\$5,431.70	-\$1,191.44	\$4,240.26	\$4,240.26	\$0.00	\$4,240.26	\$0.00	\$0.00	\$4,240.26	\$4,240.26	\$0.00
2731	Artículos deportivos	\$5,431.70	-\$1,191.44	\$4,240.26	\$4,240.26	\$0.00	\$4,240.26	\$0.00	\$0.00	\$4,240.26	\$4,240.26	\$0.00
2740	Productos textiles	\$0.00	\$2,886.02	\$2,886.02	\$2,886.02	\$0.00	\$2,886.02	\$0.00	\$0.00	\$2,886.02	\$2,886.02	\$0.00
2741	Productos textiles	\$0.00	\$2,886.02	\$2,886.02	\$2,886.02	\$0.00	\$2,886.02	\$0.00	\$0.00	\$2,886.02	\$2,886.02	\$0.00
2800	HERRAMIENTAS, REFACCIONES Y ACCESORIOS ME	\$117,055.86	-\$23,853.73	\$88,202.13	\$88,202.13	\$0.00	\$88,202.13	\$0.00	\$0.00	\$88,202.13	\$88,202.13	\$0.00
2910	Herramientas menores	\$9,524.54	-\$3,968.06	\$5,556.48	\$5,556.48	\$0.00	\$5,556.48	\$0.00	\$0.00	\$5,556.48	\$5,556.48	\$0.00
2911	Herramientas menores	\$9,524.54	-\$3,968.06	\$5,556.48	\$5,556.48	\$0.00	\$5,556.48	\$0.00	\$0.00	\$5,556.48	\$5,556.48	\$0.00



Uar supervisor  
Rep: rptEstadoPresupuestoEgresos FF

**INSTITUTO TECNOLÓGICO SUPERIOR DE TEPEXI DE RODRÍGUEZ**  
**ESTADO DE PUEBLA**  
Estado del Ejercicio del Presupuesto por Fuente de Financiamiento Al 31/dic./2019

Fecha y hora de Impresión | 16/feb./2020  
03:32 p. m.

Fuente de Financiamiento		Aprobado	Ampliaciones / (Reducciones)	Presupuesto Vigente	Comprometido	Presupuesto Disponible para Comprometer	Devengado	Comprometido No Devengado	Presupuesto Sin Devengar	Cuentas por		
Objeto del Gasto										Ejercido	Pagado	Pagar Deuda
2920	Refacciones y accesorios menores de edificios	\$6,609.25	-\$2,588.31	\$4,020.94	\$4,020.94	\$0.00	\$4,020.94	\$0.00	\$0.00	\$4,020.94	\$4,020.94	\$0.00
2921	Refacciones y accesorios menores de edificios	\$6,609.25	-\$2,588.31	\$4,020.94	\$4,020.94	\$0.00	\$4,020.94	\$0.00	\$0.00	\$4,020.94	\$4,020.94	\$0.00
2940	Refacciones y accesorios menores de equipo de cómputo	\$51,697.09	-\$25,586.64	\$26,110.45	\$26,110.45	\$0.00	\$26,110.45	\$0.00	\$0.00	\$26,110.45	\$26,110.45	\$0.00
2941	Refacciones y accesorios menores de equipo de cómputo	\$51,697.09	-\$25,586.64	\$26,110.45	\$26,110.45	\$0.00	\$26,110.45	\$0.00	\$0.00	\$26,110.45	\$26,110.45	\$0.00
2960	Refacciones y accesorios menores de equipo de transpor	\$47,070.97	\$5,101.08	\$52,172.05	\$52,172.05	\$0.00	\$52,172.05	\$0.00	\$0.00	\$52,172.05	\$52,172.05	\$0.00
2961	Refacciones y accesorios menores de equipo de transpor	\$47,070.97	\$5,101.08	\$52,172.05	\$52,172.05	\$0.00	\$52,172.05	\$0.00	\$0.00	\$52,172.05	\$52,172.05	\$0.00
2980	Refacciones y accesorios menores de maquinana y otros	\$2,154.01	-\$1,811.80	\$342.21	\$342.21	\$0.00	\$342.21	\$0.00	\$0.00	\$342.21	\$342.21	\$0.00
2981	Refacciones y accesorios menores de maquinana y otros	\$2,154.01	-\$1,811.80	\$342.21	\$342.21	\$0.00	\$342.21	\$0.00	\$0.00	\$342.21	\$342.21	\$0.00
<b>3000</b>	<b>SERVICIOS GENERALES</b>	<b>\$1,531,491.34</b>	<b>\$429,895.25</b>	<b>\$1,961,386.79</b>	<b>\$1,870,844.31</b>	<b>\$90,542.48</b>	<b>\$1,870,844.31</b>	<b>\$0.00</b>	<b>\$90,542.48</b>	<b>\$1,741,643.87</b>	<b>\$1,741,643.87</b>	<b>\$129,200.64</b>
<b>3100</b>	<b>SERVICIOS BÁSICOS</b>	<b>\$120,356.89</b>	<b>\$8,453.25</b>	<b>\$128,810.14</b>	<b>\$128,810.14</b>	<b>\$0.00</b>	<b>\$128,810.14</b>	<b>\$0.00</b>	<b>\$90,542.48</b>	<b>\$128,810.14</b>	<b>\$128,810.14</b>	<b>\$0.00</b>
3110	Energía eléctrica	\$62,107.72	\$15,319.78	\$77,427.50	\$77,427.50	\$0.00	\$77,427.50	\$0.00	\$0.00	\$77,427.50	\$77,427.50	\$0.00
3111	Energía eléctrica	\$62,107.72	\$15,319.78	\$77,427.50	\$77,427.50	\$0.00	\$77,427.50	\$0.00	\$0.00	\$77,427.50	\$77,427.50	\$0.00
3130	Agua	\$500.00	\$46.00	\$546.00	\$546.00	\$0.00	\$546.00	\$0.00	\$0.00	\$546.00	\$546.00	\$0.00
3131	Agua	\$500.00	\$46.00	\$546.00	\$546.00	\$0.00	\$546.00	\$0.00	\$0.00	\$546.00	\$546.00	\$0.00
3140	Telefonía tradicional	\$45,505.45	\$244.47	\$45,260.98	\$45,260.98	\$0.00	\$45,260.98	\$0.00	\$0.00	\$45,260.98	\$45,260.98	\$0.00
3141	Telefonía tradicional	\$45,505.45	\$244.47	\$45,260.98	\$45,260.98	\$0.00	\$45,260.98	\$0.00	\$0.00	\$45,260.98	\$45,260.98	\$0.00
3150	Telefonía celular	\$4,123.72	-\$1,322.56	\$2,801.16	\$2,801.16	\$0.00	\$2,801.16	\$0.00	\$0.00	\$2,801.16	\$2,801.16	\$0.00
3151	Telefonía celular	\$4,123.72	-\$1,322.56	\$2,801.16	\$2,801.16	\$0.00	\$2,801.16	\$0.00	\$0.00	\$2,801.16	\$2,801.16	\$0.00
3170	Servicios de acceso de Internet, redes y procesamiento d	\$8,120.00	-\$5,795.50	\$2,324.50	\$2,324.50	\$0.00	\$2,324.50	\$0.00	\$0.00	\$2,324.50	\$2,324.50	\$0.00
3171	Servicios de acceso de Internet, redes y procesamiento d	\$8,120.00	-\$5,795.50	\$2,324.50	\$2,324.50	\$0.00	\$2,324.50	\$0.00	\$0.00	\$2,324.50	\$2,324.50	\$0.00
3180	Servicios postales y telegráficos	\$0.00	\$450.00	\$450.00	\$450.00	\$0.00	\$450.00	\$0.00	\$0.00	\$450.00	\$450.00	\$0.00
3181	Servicios postales y telegráficos	\$0.00	\$450.00	\$450.00	\$450.00	\$0.00	\$450.00	\$0.00	\$0.00	\$450.00	\$450.00	\$0.00
<b>3200</b>	<b>SERVICIOS DE ARRENDAMIENTO</b>	<b>\$189,000.00</b>	<b>-\$158,836.77</b>	<b>\$30,163.23</b>	<b>\$68,821.39</b>	<b>-\$38,658.16</b>	<b>\$68,821.39</b>	<b>\$0.00</b>	<b>-\$38,658.16</b>	<b>\$68,821.39</b>	<b>\$68,821.39</b>	<b>\$0.00</b>
3270	Arrendamiento de activos intangibles	\$162,500.00	-\$141,229.08	\$21,270.92	\$59,929.08	-\$38,658.16	\$59,929.08	\$0.00	-\$38,658.16	\$59,929.08	\$59,929.08	\$0.00
3271	Arrendamiento de activos intangibles	\$162,500.00	-\$141,229.08	\$21,270.92	\$59,929.08	-\$38,658.16	\$59,929.08	\$0.00	-\$38,658.16	\$59,929.08	\$59,929.08	\$0.00
3290	Otros arrendamientos	\$26,500.00	-\$17,607.69	\$8,892.31	\$8,892.31	\$0.00	\$8,892.31	\$0.00	\$0.00	\$8,892.31	\$8,892.31	\$0.00
3291	Otros arrendamientos	\$26,500.00	-\$17,607.69	\$8,892.31	\$8,892.31	\$0.00	\$8,892.31	\$0.00	\$0.00	\$8,892.31	\$8,892.31	\$0.00
<b>3300</b>	<b>SERVICIOS PROFESIONALES, CIENTÍFICOS, TÉCNIC</b>	<b>\$278,624.42</b>	<b>\$424,850.13</b>	<b>\$703,474.55</b>	<b>\$574,273.91</b>	<b>\$129,200.64</b>	<b>\$574,273.91</b>	<b>\$0.00</b>	<b>\$129,200.64</b>	<b>\$445,073.27</b>	<b>\$445,073.27</b>	<b>\$129,200.64</b>
3310	Servicios legales, de contabilidad, auditoría y relacionado	\$67,500.00	\$48,800.00	\$116,300.00	\$116,300.00	\$0.00	\$116,300.00	\$0.00	\$0.00	\$116,300.00	\$116,300.00	\$0.00
3311	Servicios legales, de contabilidad, auditoría y relacionado	\$67,500.00	\$48,800.00	\$116,300.00	\$116,300.00	\$0.00	\$116,300.00	\$0.00	\$0.00	\$116,300.00	\$116,300.00	\$0.00
3340	Servicios de capacitación	\$183,492.72	\$359,926.68	\$543,419.40	\$414,218.76	\$129,200.64	\$414,218.76	\$0.00	\$129,200.64	\$285,018.12	\$285,018.12	\$129,200.64



Ua: supervisor  
Rep: rptEstadoPresupuestoEgresos FF

# INSTITUTO TECNOLÓGICO SUPERIOR DE TEPEXI DE RODRÍGUEZ ESTADO DE PUEBLA

Estado del Ejercicio del Presupuesto por Fuente de Financiamiento Al 31/dic./2019

Fecha y hora de Impresión | 16/feb./2020  
03:32 p. m.

Fuente de Financiamiento		Aprobado	Ampliaciones / (Reducciones)	Presupuesto Vigente	Comprometido	Presupuesto Disponible para Comprometer	Devengado	Comprometido No Devengado	Presupuesto Sin Devengar	Cuentas por Pagar Deuda		
Objeto del Gasto	Ejercido									Pagado		
3341	Servicios de capacitación	\$183,492.72	\$359,926.68	\$543,419.40	\$414,218.76	\$129,200.64	\$414,218.76	\$0.00	\$129,200.64	\$285,018.12	\$285,018.12	\$129,200.64
3350	Servicios de investigación científica y desarrollo	\$11,665.00	\$3,000.00	\$14,665.00	\$14,665.00	\$0.00	\$14,665.00	\$0.00	\$0.00	\$14,665.00	\$14,665.00	\$0.00
3351	Servicios de investigación científica y desarrollo	\$11,665.00	\$3,000.00	\$14,665.00	\$14,665.00	\$0.00	\$14,665.00	\$0.00	\$0.00	\$14,665.00	\$14,665.00	\$0.00
3360	Servicios de apoyo administrativo, fotocopiado e impresi	\$15,966.70	-\$796.55	\$15,170.15	\$15,170.15	\$0.00	\$15,170.15	\$0.00	\$0.00	\$15,170.15	\$15,170.15	\$0.00
3361	Servicios de apoyo administrativo, fotocopiado e impresi	\$15,966.70	-\$796.55	\$15,170.15	\$15,170.15	\$0.00	\$15,170.15	\$0.00	\$0.00	\$15,170.15	\$15,170.15	\$0.00
3390	Servicios profesionales, científicos y técnicos integrales	\$0.00	\$13,920.00	\$13,920.00	\$13,920.00	\$0.00	\$13,920.00	\$0.00	\$0.00	\$13,920.00	\$13,920.00	\$0.00
3391	Servicios profesionales, científicos y técnicos integrales	\$0.00	\$13,920.00	\$13,920.00	\$13,920.00	\$0.00	\$13,920.00	\$0.00	\$0.00	\$13,920.00	\$13,920.00	\$0.00
3400	<b>SERVICIOS FINANCIEROS, BANCARIOS Y COMERCIA</b>	<b>\$141,833.98</b>	<b>-\$35,342.75</b>	<b>\$105,491.23</b>	<b>\$105,491.23</b>	<b>\$0.00</b>	<b>\$105,491.23</b>	<b>\$0.00</b>	<b>\$0.00</b>	<b>\$105,491.23</b>	<b>\$105,491.23</b>	<b>\$0.00</b>
3410	Servicios financieros y bancarios	\$12,550.00	-\$7,245.78	\$5,304.22	\$5,304.22	\$0.00	\$5,304.22	\$0.00	\$0.00	\$5,304.22	\$5,304.22	\$0.00
3411	Servicios financieros y bancarios	\$12,550.00	-\$7,245.78	\$5,304.22	\$5,304.22	\$0.00	\$5,304.22	\$0.00	\$0.00	\$5,304.22	\$5,304.22	\$0.00
3450	Seguro de bienes patrimoniales	\$129,283.98	-\$32,866.97	\$96,417.01	\$96,417.01	\$0.00	\$96,417.01	\$0.00	\$0.00	\$96,417.01	\$96,417.01	\$0.00
3451	Seguro de bienes patrimoniales	\$129,283.98	-\$32,866.97	\$96,417.01	\$96,417.01	\$0.00	\$96,417.01	\$0.00	\$0.00	\$96,417.01	\$96,417.01	\$0.00
3470	Fletes y maniobras	\$0.00	\$3,770.00	\$3,770.00	\$3,770.00	\$0.00	\$3,770.00	\$0.00	\$0.00	\$3,770.00	\$3,770.00	\$0.00
3471	Fletes y maniobras	\$0.00	\$3,770.00	\$3,770.00	\$3,770.00	\$0.00	\$3,770.00	\$0.00	\$0.00	\$3,770.00	\$3,770.00	\$0.00
3500	<b>SERVICIOS DE INSTALACIÓN, REPARACIÓN, MANTE</b>	<b>\$84,807.22</b>	<b>\$142,768.81</b>	<b>\$227,577.13</b>	<b>\$227,577.13</b>	<b>\$0.00</b>	<b>\$227,577.13</b>	<b>\$0.00</b>	<b>\$0.00</b>	<b>\$227,577.13</b>	<b>\$227,577.13</b>	<b>\$0.00</b>
3510	Conservación y mantenimiento menor de inmuebles	\$10,730.00	\$21,259.00	\$31,989.00	\$31,989.00	\$0.00	\$31,989.00	\$0.00	\$0.00	\$31,989.00	\$31,989.00	\$0.00
3511	Conservación y mantenimiento menor de inmuebles	\$10,730.00	\$21,259.00	\$31,989.00	\$31,989.00	\$0.00	\$31,989.00	\$0.00	\$0.00	\$31,989.00	\$31,989.00	\$0.00
3520	Instalación, reparación y mantenimiento de mobiliario y ex	\$6,534.00	-\$41.89	\$6,492.41	\$6,492.41	\$0.00	\$6,492.41	\$0.00	\$0.00	\$6,492.41	\$6,492.41	\$0.00
3521	Instalación, reparación y mantenimiento de mobiliario y ex	\$6,534.00	-\$41.89	\$6,492.41	\$6,492.41	\$0.00	\$6,492.41	\$0.00	\$0.00	\$6,492.41	\$6,492.41	\$0.00
3530	Instalación, reparación y mantenimiento de equipo de có	\$11,427.38	\$11,721.33	\$23,148.71	\$23,148.71	\$0.00	\$23,148.71	\$0.00	\$0.00	\$23,148.71	\$23,148.71	\$0.00
3531	Instalación, reparación y mantenimiento de equipo de có	\$11,427.38	\$11,721.33	\$23,148.71	\$23,148.71	\$0.00	\$23,148.71	\$0.00	\$0.00	\$23,148.71	\$23,148.71	\$0.00
3540	Instalación, reparación y mantenimiento de equipo e instr	\$6,175.00	-\$2,979.96	\$3,195.04	\$3,195.04	\$0.00	\$3,195.04	\$0.00	\$0.00	\$3,195.04	\$3,195.04	\$0.00
3541	Instalación, reparación y mantenimiento de equipo e instr	\$6,175.00	-\$2,979.96	\$3,195.04	\$3,195.04	\$0.00	\$3,195.04	\$0.00	\$0.00	\$3,195.04	\$3,195.04	\$0.00
3550	Reparación y mantenimiento de equipo de transporte	\$31,379.83	\$38,926.58	\$70,306.41	\$70,306.41	\$0.00	\$70,306.41	\$0.00	\$0.00	\$70,306.41	\$70,306.41	\$0.00
3551	Reparación y mantenimiento de equipo de transporte	\$31,379.83	\$38,926.58	\$70,306.41	\$70,306.41	\$0.00	\$70,306.41	\$0.00	\$0.00	\$70,306.41	\$70,306.41	\$0.00
3570	Instalación, reparación y mantenimiento de maquinaria, o	\$16,886.01	\$70,929.56	\$87,815.57	\$87,815.57	\$0.00	\$87,815.57	\$0.00	\$0.00	\$87,815.57	\$87,815.57	\$0.00
3571	Instalación, reparación y mantenimiento de maquinaria, o	\$16,886.01	\$70,929.56	\$87,815.57	\$87,815.57	\$0.00	\$87,815.57	\$0.00	\$0.00	\$87,815.57	\$87,815.57	\$0.00
3590	Servicios de jardinería y fumigación	\$1,675.00	\$2,954.99	\$4,629.99	\$4,629.99	\$0.00	\$4,629.99	\$0.00	\$0.00	\$4,629.99	\$4,629.99	\$0.00
3591	Servicios de jardinería y fumigación	\$1,675.00	\$2,954.99	\$4,629.99	\$4,629.99	\$0.00	\$4,629.99	\$0.00	\$0.00	\$4,629.99	\$4,629.99	\$0.00
3600	<b>SERVICIOS DE COMUNICACIÓN SOCIAL Y PUBLICIDA</b>	<b>\$15,000.00</b>	<b>-\$10,999.99</b>	<b>\$4,000.01</b>	<b>\$4,000.01</b>	<b>\$0.00</b>	<b>\$4,000.01</b>	<b>\$0.00</b>	<b>\$0.00</b>	<b>\$4,000.01</b>	<b>\$4,000.01</b>	<b>\$0.00</b>
3620	Difusión por radio, televisión y otros medios de mensajes	\$15,000.00	-\$10,999.99	\$4,000.01	\$4,000.01	\$0.00	\$4,000.01	\$0.00	\$0.00	\$4,000.01	\$4,000.01	\$0.00



Uar. supervisor  
Rep: rptEstadoPresupuestoEgresos FF

**INSTITUTO TECNOLÓGICO SUPERIOR DE TEPEXI DE RODRÍGUEZ**  
**ESTADO DE PUEBLA**  
Estado del Ejercicio del Presupuesto por Fuente de Financiamiento Al 31/dic./2019

Fecha y 16/feb./2020  
hora de Impresión 03:32 p. m.

Fuente de Financiamiento		Aprobado	Ampliaciones / (Reducciones)	Presupuesto Vigente	Presupuesto Disponible para Comprometer	Comprometido	Devengado	Comprometido No Devengado	Presupuesto Sin Devengar	Cuentas por		
Objeto del Gasto	Ejercido									Pagado	Pagar Deuda	
3621	Difusión por radio, televisión y otros medios de mensajes	\$15,000.00	-\$10,999.99	\$4,000.01	\$4,000.01	\$0.00	\$4,000.01	\$0.00	\$0.00	\$4,000.01	\$4,000.01	\$0.00
<b>3700</b>	<b>SERVICIOS DE TRASLADO Y VIÁTICOS</b>	<b>\$191,030.02</b>	<b>\$22,122.72</b>	<b>\$213,152.74</b>	<b>\$213,152.74</b>	<b>\$0.00</b>	<b>\$213,152.74</b>	<b>\$0.00</b>	<b>\$0.00</b>	<b>\$213,152.74</b>	<b>\$213,152.74</b>	<b>\$0.00</b>
3710	Pasajes aéreos	\$0.00	\$4,776.00	\$4,776.00	\$4,776.00	\$0.00	\$4,776.00	\$0.00	\$0.00	\$4,776.00	\$4,776.00	\$0.00
3711	Pasajes Aéreos Nacionales	\$0.00	\$4,776.00	\$4,776.00	\$4,776.00	\$0.00	\$4,776.00	\$0.00	\$0.00	\$4,776.00	\$4,776.00	\$0.00
3720	Pasajes terrestres	\$5,901.00	\$7,504.60	\$13,405.60	\$13,405.60	\$0.00	\$13,405.60	\$0.00	\$0.00	\$13,405.60	\$13,405.60	\$0.00
3721	Pasajes terrestres Nacionales	\$5,901.00	\$7,504.60	\$13,405.60	\$13,405.60	\$0.00	\$13,405.60	\$0.00	\$0.00	\$13,405.60	\$13,405.60	\$0.00
3750	Viáticos en el país	\$185,129.02	\$9,085.62	\$194,214.64	\$194,214.64	\$0.00	\$194,214.64	\$0.00	\$0.00	\$194,214.64	\$194,214.64	\$0.00
3751	Viáticos en el país	\$185,129.02	\$9,085.62	\$194,214.64	\$194,214.64	\$0.00	\$194,214.64	\$0.00	\$0.00	\$194,214.64	\$194,214.64	\$0.00
3790	Otros servicios de traslado y hospedaje	\$0.00	\$756.50	\$756.50	\$756.50	\$0.00	\$756.50	\$0.00	\$0.00	\$756.50	\$756.50	\$0.00
3791	Otros servicios de traslado y hospedaje	\$0.00	\$756.50	\$756.50	\$756.50	\$0.00	\$756.50	\$0.00	\$0.00	\$756.50	\$756.50	\$0.00
<b>3800</b>	<b>SERVICIOS OFICIALES</b>	<b>\$55,000.00</b>	<b>-\$22,183.82</b>	<b>\$32,846.18</b>	<b>\$32,846.18</b>	<b>\$0.00</b>	<b>\$32,846.18</b>	<b>\$0.00</b>	<b>\$0.00</b>	<b>\$32,846.18</b>	<b>\$32,846.18</b>	<b>\$0.00</b>
3820	Gastos de orden social y cultural	\$20,000.00	-\$3,648.60	\$16,351.40	\$16,351.40	\$0.00	\$16,351.40	\$0.00	\$0.00	\$16,351.40	\$16,351.40	\$0.00
3821	Gastos de orden social y cultural	\$20,000.00	-\$3,648.60	\$16,351.40	\$16,351.40	\$0.00	\$16,351.40	\$0.00	\$0.00	\$16,351.40	\$16,351.40	\$0.00
3830	Congresos y convenciones	\$35,000.00	-\$18,505.22	\$16,494.78	\$16,494.78	\$0.00	\$16,494.78	\$0.00	\$0.00	\$16,494.78	\$16,494.78	\$0.00
3831	Congresos y convenciones	\$35,000.00	-\$18,505.22	\$16,494.78	\$16,494.78	\$0.00	\$16,494.78	\$0.00	\$0.00	\$16,494.78	\$16,494.78	\$0.00
<b>3900</b>	<b>OTROS SERVICIOS GENERALES</b>	<b>\$455,839.01</b>	<b>\$60,032.57</b>	<b>\$515,871.58</b>	<b>\$515,871.58</b>	<b>\$0.00</b>	<b>\$515,871.58</b>	<b>\$0.00</b>	<b>\$0.00</b>	<b>\$515,871.58</b>	<b>\$515,871.58</b>	<b>\$0.00</b>
3920	Impuestos y derechos	\$58,750.18	-\$18,283.12	\$40,467.06	\$40,467.06	\$0.00	\$40,467.06	\$0.00	\$0.00	\$40,467.06	\$40,467.06	\$0.00
3921	Impuestos y derechos	\$58,750.18	-\$18,283.12	\$40,467.06	\$40,467.06	\$0.00	\$40,467.06	\$0.00	\$0.00	\$40,467.06	\$40,467.06	\$0.00
3980	Impuesto sobre nóminas y otros que se derivan de una re	\$397,088.83	\$78,315.69	\$475,404.52	\$475,404.52	\$0.00	\$475,404.52	\$0.00	\$0.00	\$475,404.52	\$475,404.52	\$0.00
3981	Impuesto sobre nóminas y otros que se derivan de una re	\$397,088.83	\$78,315.69	\$475,404.52	\$475,404.52	\$0.00	\$475,404.52	\$0.00	\$0.00	\$475,404.52	\$475,404.52	\$0.00
<b>4000</b>	<b>TRANSFERENCIAS, ASIGNACIONES, SUBSIDIO</b>	<b>\$0.00</b>	<b>\$20,157.50</b>	<b>\$20,157.50</b>	<b>\$0.00</b>	<b>\$20,157.50</b>	<b>\$0.00</b>	<b>\$0.00</b>	<b>\$20,157.50</b>	<b>\$0.00</b>	<b>\$0.00</b>	<b>\$0.00</b>
4400	AYUDAS SOCIALES	\$0.00	\$20,157.50	\$20,157.50	\$0.00	\$20,157.50	\$0.00	\$0.00	\$20,157.50	\$0.00	\$0.00	\$0.00
4440	Ayudas sociales a actividades científicas o académicas	\$0.00	\$20,157.50	\$20,157.50	\$0.00	\$20,157.50	\$0.00	\$0.00	\$20,157.50	\$0.00	\$0.00	\$0.00
4441	Ayudas sociales a actividades científicas o académicas	\$0.00	\$20,157.50	\$20,157.50	\$0.00	\$20,157.50	\$0.00	\$0.00	\$20,157.50	\$0.00	\$0.00	\$0.00
<b>5000</b>	<b>BIENES MUEBLES, INMUEBLES E INTANGIBLE</b>	<b>\$0.00</b>	<b>\$175,000.00</b>	<b>\$175,000.00</b>	<b>\$175,000.00</b>	<b>\$0.00</b>	<b>\$175,000.00</b>	<b>\$0.00</b>	<b>\$0.00</b>	<b>\$0.00</b>	<b>\$0.00</b>	<b>\$0.00</b>
5100	MOBILIARIO Y EQUIPO DE ADMINISTRACIÓN	\$0.00	\$175,000.00	\$175,000.00	\$175,000.00	\$0.00	\$175,000.00	\$0.00	\$0.00	\$0.00	\$0.00	\$175,000.00
5150	Equipo de cómputo y de tecnología de la información	\$0.00	\$175,000.00	\$175,000.00	\$175,000.00	\$0.00	\$175,000.00	\$0.00	\$0.00	\$0.00	\$0.00	\$175,000.00
5151	Equipo de cómputo y de tecnología de la información	\$0.00	\$175,000.00	\$175,000.00	\$175,000.00	\$0.00	\$175,000.00	\$0.00	\$0.00	\$0.00	\$0.00	\$175,000.00
<b>RECURSOS FEDERALES</b>		<b>\$15,092,720.00</b>	<b>\$1,171,365.74</b>	<b>\$14,264,315.74</b>	<b>\$14,133,615.76</b>	<b>\$110,699.98</b>	<b>\$14,163,615.76</b>	<b>\$0.00</b>	<b>\$110,699.98</b>	<b>\$13,649,415.12</b>	<b>\$13,649,415.12</b>	<b>\$104,200.64</b>

**6 RECURSOS ESTATALES**



Uar. supervisor  
Rep: rptEstadoPresupuestoEgresos FF

**INSTITUTO TECNOLÓGICO SUPERIOR DE TEPEXI DE RODRÍGUEZ**  
**ESTADO DE PUEBLA**  
Estado del Ejercicio del Presupuesto por Fuente de Financiamiento Al 31/dic./2019

Fecha y hora de Impresión | 16/feb./2020  
03:32 p. m.

Fuente de Financiamiento		Aprobado	Ampliaciones / (Reducciones)	Presupuesto Vigente	Comprometido	Presupuesto Disponibile para Comprometer	Devengado	Comprometido No Devengado	Presupuesto Sin Devengar	Cuentas por		
Objeto del Gasto	Ejercido									Pagado	Pagar Deuda	
<b>1000</b>	<b>SERVICIOS PERSONALES</b>	<b>\$10,837,574.01</b>	<b>\$438,013.83</b>	<b>\$11,275,587.84</b>	<b>\$11,275,587.84</b>	<b>\$0.00</b>	<b>\$11,275,587.84</b>	<b>\$0.00</b>	<b>\$0.00</b>	<b>\$11,275,587.84</b>	<b>\$11,275,587.84</b>	<b>\$0.00</b>
1100	REMUNERACIONES AL PERSONAL DE CARÁCTER PE	\$6,741,438.62	-\$58,349.30	\$6,683,089.32	\$6,683,089.32	\$0.00	\$6,683,089.32	\$0.00	\$0.00	\$6,683,089.32	\$6,683,089.32	\$0.00
1130	Sueldos base al personal permanente	\$6,741,438.62	-\$58,349.30	\$6,683,089.32	\$6,683,089.32	\$0.00	\$6,683,089.32	\$0.00	\$0.00	\$6,683,089.32	\$6,683,089.32	\$0.00
1132	Sueldo Base al Personal de Confianza	\$6,741,438.62	-\$58,349.30	\$6,683,089.32	\$6,683,089.32	\$0.00	\$6,683,089.32	\$0.00	\$0.00	\$6,683,089.32	\$6,683,089.32	\$0.00
<b>1300</b>	<b>REMUNERACIONES ADICIONALES Y ESPECIALES</b>	<b>\$1,363,817.63</b>	<b>\$162,496.98</b>	<b>\$1,526,414.61</b>	<b>\$1,526,414.61</b>	<b>\$0.00</b>	<b>\$1,526,414.61</b>	<b>\$0.00</b>	<b>\$0.00</b>	<b>\$1,526,414.61</b>	<b>\$1,526,414.61</b>	<b>\$0.00</b>
1310	Primas por años de servicios efectivos prestados	\$165,439.65	\$139,351.78	\$304,791.43	\$304,791.43	\$0.00	\$304,791.43	\$0.00	\$0.00	\$304,791.43	\$304,791.43	\$0.00
1311	Primas por años de servicios efectivos prestados	\$165,439.65	\$139,351.78	\$304,791.43	\$304,791.43	\$0.00	\$304,791.43	\$0.00	\$0.00	\$304,791.43	\$304,791.43	\$0.00
1320	Primas de vacaciones, dominical y gratificación de fin de	\$1,198,477.98	\$23,145.20	\$1,221,623.18	\$1,221,623.18	\$0.00	\$1,221,623.18	\$0.00	\$0.00	\$1,221,623.18	\$1,221,623.18	\$0.00
1321	Primas de vacaciones y Dominical	\$449,429.24	\$11,181.00	\$460,610.24	\$460,610.24	\$0.00	\$460,610.24	\$0.00	\$0.00	\$460,610.24	\$460,610.24	\$0.00
1322	Gratificación de fin de año	\$749,048.74	\$11,964.20	\$761,012.94	\$761,012.94	\$0.00	\$761,012.94	\$0.00	\$0.00	\$761,012.94	\$761,012.94	\$0.00
<b>1400</b>	<b>SEGURIDAD SOCIAL</b>	<b>\$1,887,602.78</b>	<b>-\$68,891.91</b>	<b>\$1,818,710.87</b>	<b>\$1,818,710.87</b>	<b>\$0.00</b>	<b>\$1,818,710.87</b>	<b>\$0.00</b>	<b>\$0.00</b>	<b>\$1,818,710.87</b>	<b>\$1,818,710.87</b>	<b>\$0.00</b>
1410	Aportaciones de seguridad social	\$1,752,774.04	-\$64,020.87	\$1,688,753.17	\$1,688,753.17	\$0.00	\$1,688,753.17	\$0.00	\$0.00	\$1,688,753.17	\$1,688,753.17	\$0.00
1411	Aportaciones de seguridad social	\$1,752,774.04	-\$64,020.87	\$1,688,753.17	\$1,688,753.17	\$0.00	\$1,688,753.17	\$0.00	\$0.00	\$1,688,753.17	\$1,688,753.17	\$0.00
1430	Aportaciones al sistema para el retiro	\$134,828.74	-\$4,871.04	\$129,957.70	\$129,957.70	\$0.00	\$129,957.70	\$0.00	\$0.00	\$129,957.70	\$129,957.70	\$0.00
1431	Aportaciones al sistema para el retiro	\$134,828.74	-\$4,871.04	\$129,957.70	\$129,957.70	\$0.00	\$129,957.70	\$0.00	\$0.00	\$129,957.70	\$129,957.70	\$0.00
<b>1500</b>	<b>OTRAS PRESTACIONES SOCIALES Y ECONÓMICAS</b>	<b>\$729,411.82</b>	<b>\$374,822.04</b>	<b>\$1,104,233.86</b>	<b>\$1,104,233.86</b>	<b>\$0.00</b>	<b>\$1,104,233.86</b>	<b>\$0.00</b>	<b>\$0.00</b>	<b>\$1,104,233.86</b>	<b>\$1,104,233.86</b>	<b>\$0.00</b>
1520	Indemnizaciones	\$160,324.71	\$272,562.18	\$432,886.89	\$432,886.89	\$0.00	\$432,886.89	\$0.00	\$0.00	\$432,886.89	\$432,886.89	\$0.00
1521	Indemnizaciones	\$160,324.71	\$272,562.18	\$432,886.89	\$432,886.89	\$0.00	\$432,886.89	\$0.00	\$0.00	\$432,886.89	\$432,886.89	\$0.00
1590	Otras prestaciones sociales y económicas	\$569,087.11	\$102,259.86	\$671,346.97	\$671,346.97	\$0.00	\$671,346.97	\$0.00	\$0.00	\$671,346.97	\$671,346.97	\$0.00
1591	Otras prestaciones sociales y económicas	\$569,087.11	\$102,259.86	\$671,346.97	\$671,346.97	\$0.00	\$671,346.97	\$0.00	\$0.00	\$671,346.97	\$671,346.97	\$0.00
<b>1700</b>	<b>PAGO DE ESTÍMULOS A SERVIDORES PÚBLICOS</b>	<b>\$115,203.16</b>	<b>\$27,936.02</b>	<b>\$143,139.18</b>	<b>\$143,139.18</b>	<b>\$0.00</b>	<b>\$143,139.18</b>	<b>\$0.00</b>	<b>\$0.00</b>	<b>\$143,139.18</b>	<b>\$143,139.18</b>	<b>\$0.00</b>
1710	Estímulos	\$115,203.16	\$27,936.02	\$143,139.18	\$143,139.18	\$0.00	\$143,139.18	\$0.00	\$0.00	\$143,139.18	\$143,139.18	\$0.00
1711	Estímulos	\$115,203.16	\$27,936.02	\$143,139.18	\$143,139.18	\$0.00	\$143,139.18	\$0.00	\$0.00	\$143,139.18	\$143,139.18	\$0.00
<b>2000</b>	<b>MATERIALES Y SUMINISTROS</b>	<b>\$703,654.45</b>	<b>\$128,529.16</b>	<b>\$832,183.61</b>	<b>\$832,183.61</b>	<b>\$0.00</b>	<b>\$832,183.61</b>	<b>\$0.00</b>	<b>\$0.00</b>	<b>\$832,183.61</b>	<b>\$832,183.61</b>	<b>\$0.00</b>
<b>2100</b>	<b>MATERIALES DE ADMINISTRACIÓN, EMISIÓN DE DOC</b>	<b>\$300,000.00</b>	<b>\$542.91</b>	<b>\$300,542.91</b>	<b>\$300,542.91</b>	<b>\$0.00</b>	<b>\$300,542.91</b>	<b>\$0.00</b>	<b>\$0.00</b>	<b>\$300,542.91</b>	<b>\$300,542.91</b>	<b>\$0.00</b>
2110	Matenales, útiles y equipos menores de oficina	\$70,000.00	\$571.29	\$70,571.29	\$70,571.29	\$0.00	\$70,571.29	\$0.00	\$0.00	\$70,571.29	\$70,571.29	\$0.00
2111	Matenales, útiles y equipos menores de oficina	\$70,000.00	\$571.29	\$70,571.29	\$70,571.29	\$0.00	\$70,571.29	\$0.00	\$0.00	\$70,571.29	\$70,571.29	\$0.00
2120	Matenales y útiles de impresión y reproducción	\$0.00	\$425.20	\$425.20	\$425.20	\$0.00	\$425.20	\$0.00	\$0.00	\$425.20	\$425.20	\$0.00
2121	Matenales y útiles de impresión y reproducción	\$0.00	\$425.20	\$425.20	\$425.20	\$0.00	\$425.20	\$0.00	\$0.00	\$425.20	\$425.20	\$0.00
2140	Matenales, útiles y equipos menores de tecnologías de la	\$125,000.00	-\$5,004.18	\$119,995.82	\$119,995.82	\$0.00	\$119,995.82	\$0.00	\$0.00	\$119,995.82	\$119,995.82	\$0.00
2141	Matenales, útiles y equipos menores de tecnologías de la	\$125,000.00	-\$5,004.18	\$119,995.82	\$119,995.82	\$0.00	\$119,995.82	\$0.00	\$0.00	\$119,995.82	\$119,995.82	\$0.00



Utr: supervisor  
Rep: rptEstadoPresupuestoEgresos FF

**INSTITUTO TECNOLÓGICO SUPERIOR DE TEPEXI DE RODRÍGUEZ**  
**ESTADO DE PUEBLA**

Estado del Ejercicio del Presupuesto por Fuente de Financiamiento Al 31/dic./2019

Fecha y 16/feb./2020

hora de Impresión 03:32 p. m.

Fuente de Financiamiento		Aprobado	Ampliaciones / (Reducciones)	Presupuesto Vigente	Presupuesto Comprometido	Presupuesto Disponible para Comprometer	Devengado	Comprometido No Devengado	Presupuesto Sin Devengar	Cuentas por		
Objeto del Gasto	Ejercido									Pagado	Pagar Deuda	
2150	Material impreso e información digital	\$30,000.00	\$4,551.13	\$34,551.13	\$34,551.13	\$0.00	\$34,551.13	\$0.00	\$0.00	\$34,551.13	\$34,551.13	\$0.00
2151	Material impreso e información digital	\$30,000.00	\$4,551.13	\$34,551.13	\$34,551.13	\$0.00	\$34,551.13	\$0.00	\$0.00	\$34,551.13	\$34,551.13	\$0.00
2160	Material de limpieza	\$75,000.00	-\$0.53	\$74,999.47	\$74,999.47	\$0.00	\$74,999.47	\$0.00	\$0.00	\$74,999.47	\$74,999.47	\$0.00
2161	Material de limpieza	\$75,000.00	-\$0.53	\$74,999.47	\$74,999.47	\$0.00	\$74,999.47	\$0.00	\$0.00	\$74,999.47	\$74,999.47	\$0.00
<b>2200</b>	<b>ALIMENTOS Y UTENSILIOS</b>	<b>\$30,000.00</b>	<b>\$28,824.44</b>	<b>\$58,824.44</b>	<b>\$58,824.44</b>	<b>\$0.00</b>	<b>\$58,824.44</b>	<b>\$0.00</b>	<b>\$0.00</b>	<b>\$58,824.44</b>	<b>\$58,824.44</b>	<b>\$0.00</b>
2210	Productos alimenticios para personas	\$25,000.00	\$30,534.94	\$55,534.94	\$55,534.94	\$0.00	\$55,534.94	\$0.00	\$0.00	\$55,534.94	\$55,534.94	\$0.00
2211	Productos alimenticios para personas	\$25,000.00	\$30,534.94	\$55,534.94	\$55,534.94	\$0.00	\$55,534.94	\$0.00	\$0.00	\$55,534.94	\$55,534.94	\$0.00
2220	Productos alimenticios para animales	\$5,000.00	-\$1,725.00	\$3,275.00	\$3,275.00	\$0.00	\$3,275.00	\$0.00	\$0.00	\$3,275.00	\$3,275.00	\$0.00
2221	Productos alimenticios para animales	\$5,000.00	-\$1,725.00	\$3,275.00	\$3,275.00	\$0.00	\$3,275.00	\$0.00	\$0.00	\$3,275.00	\$3,275.00	\$0.00
2230	Utensilios para el servicio de alimentación	\$0.00	\$14.50	\$14.50	\$14.50	\$0.00	\$14.50	\$0.00	\$0.00	\$14.50	\$14.50	\$0.00
2231	Utensilios para el servicio de alimentación	\$0.00	\$14.50	\$14.50	\$14.50	\$0.00	\$14.50	\$0.00	\$0.00	\$14.50	\$14.50	\$0.00
<b>2400</b>	<b>MATERIALES Y ARTÍCULOS DE CONSTRUCCIÓN Y DE</b>	<b>\$47,901.47</b>	<b>\$90,898.05</b>	<b>\$138,799.52</b>	<b>\$138,799.52</b>	<b>\$0.00</b>	<b>\$138,799.52</b>	<b>\$0.00</b>	<b>\$0.00</b>	<b>\$138,799.52</b>	<b>\$138,799.52</b>	<b>\$0.00</b>
2410	Productos minerales no metálicos	\$0.00	\$49,822.00	\$49,822.00	\$49,822.00	\$0.00	\$49,822.00	\$0.00	\$0.00	\$49,822.00	\$49,822.00	\$0.00
2411	Productos minerales no metálicos	\$0.00	\$49,822.00	\$49,822.00	\$49,822.00	\$0.00	\$49,822.00	\$0.00	\$0.00	\$49,822.00	\$49,822.00	\$0.00
2420	Cemento y productos de concreto	\$9,212.12	-\$4,113.13	\$5,098.99	\$5,098.99	\$0.00	\$5,098.99	\$0.00	\$0.00	\$5,098.99	\$5,098.99	\$0.00
2421	Cemento y productos de concreto	\$9,212.12	-\$4,113.13	\$5,098.99	\$5,098.99	\$0.00	\$5,098.99	\$0.00	\$0.00	\$5,098.99	\$5,098.99	\$0.00
2430	Cal, yeso y productos de yeso	\$2,310.00	\$0.24	\$2,310.24	\$2,310.24	\$0.00	\$2,310.24	\$0.00	\$0.00	\$2,310.24	\$2,310.24	\$0.00
2431	Cal, yeso y productos de yeso	\$2,310.00	\$0.24	\$2,310.24	\$2,310.24	\$0.00	\$2,310.24	\$0.00	\$0.00	\$2,310.24	\$2,310.24	\$0.00
2440	Madera y productos de madera	\$0.00	\$3,480.00	\$3,480.00	\$3,480.00	\$0.00	\$3,480.00	\$0.00	\$0.00	\$3,480.00	\$3,480.00	\$0.00
2441	Madera y productos de madera	\$0.00	\$3,480.00	\$3,480.00	\$3,480.00	\$0.00	\$3,480.00	\$0.00	\$0.00	\$3,480.00	\$3,480.00	\$0.00
2450	Vidrio y productos de vidrio	\$5,000.00	-\$76.57	\$4,923.43	\$4,923.43	\$0.00	\$4,923.43	\$0.00	\$0.00	\$4,923.43	\$4,923.43	\$0.00
2451	Vidrio y productos de vidrio	\$5,000.00	-\$76.57	\$4,923.43	\$4,923.43	\$0.00	\$4,923.43	\$0.00	\$0.00	\$4,923.43	\$4,923.43	\$0.00
2460	Material eléctrico y electrónico	\$5,000.00	-\$2,086.52	\$2,913.48	\$2,913.48	\$0.00	\$2,913.48	\$0.00	\$0.00	\$2,913.48	\$2,913.48	\$0.00
2461	Material eléctrico y electrónico	\$5,000.00	-\$2,086.52	\$2,913.48	\$2,913.48	\$0.00	\$2,913.48	\$0.00	\$0.00	\$2,913.48	\$2,913.48	\$0.00
2470	Artículos metálicos para la construcción	\$26,379.35	-\$1,604.33	\$24,775.02	\$24,775.02	\$0.00	\$24,775.02	\$0.00	\$0.00	\$24,775.02	\$24,775.02	\$0.00
2471	Artículos metálicos para la construcción	\$26,379.35	-\$1,604.33	\$24,775.02	\$24,775.02	\$0.00	\$24,775.02	\$0.00	\$0.00	\$24,775.02	\$24,775.02	\$0.00
2490	Otros materiales y artículos de construcción y reparación	\$0.00	\$45,476.36	\$45,476.36	\$45,476.36	\$0.00	\$45,476.36	\$0.00	\$0.00	\$45,476.36	\$45,476.36	\$0.00
2491	Otros materiales y artículos de construcción y reparación	\$0.00	\$45,476.36	\$45,476.36	\$45,476.36	\$0.00	\$45,476.36	\$0.00	\$0.00	\$45,476.36	\$45,476.36	\$0.00
<b>2500</b>	<b>PRODUCTOS QUÍMICOS, FARMACÉUTICOS Y DE LAB</b>	<b>\$2,500.00</b>	<b>-\$933.75</b>	<b>\$1,566.25</b>	<b>\$1,566.25</b>	<b>\$0.00</b>	<b>\$1,566.25</b>	<b>\$0.00</b>	<b>\$0.00</b>	<b>\$1,566.25</b>	<b>\$1,566.25</b>	<b>\$0.00</b>
2560	Fibras sintéticas, hules, plásticos y derivados	\$2,500.00	-\$933.75	\$1,566.25	\$1,566.25	\$0.00	\$1,566.25	\$0.00	\$0.00	\$1,566.25	\$1,566.25	\$0.00
2561	Fibras sintéticas, hules, plásticos y derivados	\$2,500.00	-\$933.75	\$1,566.25	\$1,566.25	\$0.00	\$1,566.25	\$0.00	\$0.00	\$1,566.25	\$1,566.25	\$0.00



Utr: supervisor  
Rep: rptEstadoPresupuestoEgresos FF

## INSTITUTO TECNOLÓGICO SUPERIOR DE TEPEJI DE RODRÍGUEZ ESTADO DE PUEBLA

Estado del Ejercicio del Presupuesto por Fuente de Financiamiento Al 31/dic./2019

Fecha y hora de impresión: 16/feb./2020 03:32 p. m.

Fuente de Financiamiento Objeto del Gasto		Aprobado	Ampliaciones / (Reducciones)	Presupuesto Vigente	Comprometido	Presupuesto Disponible para Comprometer	Devengado	Comprometido No Devengado	Presupuesto Sin Devengar	Ejercido	Pagado	Cuentas por Pagar Deuda
2600	COMBUSTIBLES, LUBRICANTES Y ADITIVOS	\$182,032.79	\$38,664.27	\$220,697.06	\$220,697.06	\$0.00	\$220,697.06	\$0.00	\$0.00	\$220,697.06	\$220,697.06	\$0.00
2610	Combustibles, lubricantes y aditivos	\$182,032.79	\$38,664.27	\$220,697.06	\$220,697.06	\$0.00	\$220,697.06	\$0.00	\$0.00	\$220,697.06	\$220,697.06	\$0.00
2611	Combustibles	\$175,000.00	\$41,056.66	\$216,056.66	\$216,056.66	\$0.00	\$216,056.66	\$0.00	\$0.00	\$216,056.66	\$216,056.66	\$0.00
2612	Lubricantes y Aditivos	\$7,032.79	-\$2,392.39	\$4,640.40	\$4,640.40	\$0.00	\$4,640.40	\$0.00	\$0.00	\$4,640.40	\$4,640.40	\$0.00
2700	VESTUARIO, BLANCOS, PRENDAS DE PROTECCIÓN Y	\$24,184.33	-\$613.03	\$23,551.30	\$23,551.30	\$0.00	\$23,551.30	\$0.00	\$0.00	\$23,551.30	\$23,551.30	\$0.00
2710	Vestuario y uniformes	\$17,210.53	-\$785.51	\$16,425.02	\$16,425.02	\$0.00	\$16,425.02	\$0.00	\$0.00	\$16,425.02	\$16,425.02	\$0.00
2711	Vestuario y uniformes	\$17,210.53	-\$785.51	\$16,425.02	\$16,425.02	\$0.00	\$16,425.02	\$0.00	\$0.00	\$16,425.02	\$16,425.02	\$0.00
2720	Prendas de seguridad y protección personal	\$1,522.10	-\$1,522.10	\$0.00	\$0.00	\$0.00	\$0.00	\$0.00	\$0.00	\$0.00	\$0.00	\$0.00
2721	Prendas de seguridad y protección personal	\$1,522.10	-\$1,522.10	\$0.00	\$0.00	\$0.00	\$0.00	\$0.00	\$0.00	\$0.00	\$0.00	\$0.00
2730	Artículos deportivos	\$5,431.70	-\$1,191.44	\$4,240.26	\$4,240.26	\$0.00	\$4,240.26	\$0.00	\$0.00	\$4,240.26	\$4,240.26	\$0.00
2731	Artículos deportivos	\$5,431.70	-\$1,191.44	\$4,240.26	\$4,240.26	\$0.00	\$4,240.26	\$0.00	\$0.00	\$4,240.26	\$4,240.26	\$0.00
2740	Productos textiles	\$0.00	\$2,886.02	\$2,886.02	\$2,886.02	\$0.00	\$2,886.02	\$0.00	\$0.00	\$2,886.02	\$2,886.02	\$0.00
2741	Productos textiles	\$0.00	\$2,886.02	\$2,886.02	\$2,886.02	\$0.00	\$2,886.02	\$0.00	\$0.00	\$2,886.02	\$2,886.02	\$0.00
2900	HERRAMIENTAS, REFACCIONES Y ACCESORIOS MENORES	\$117,053.86	-\$28,853.73	\$88,202.13	\$88,202.13	\$0.00	\$88,202.13	\$0.00	\$0.00	\$88,202.13	\$88,202.13	\$0.00
2910	Herramientas menores	\$9,524.54	-\$3,963.06	\$5,556.48	\$5,556.48	\$0.00	\$5,556.48	\$0.00	\$0.00	\$5,556.48	\$5,556.48	\$0.00
2911	Herramientas menores	\$9,524.54	-\$3,963.06	\$5,556.48	\$5,556.48	\$0.00	\$5,556.48	\$0.00	\$0.00	\$5,556.48	\$5,556.48	\$0.00
2920	Refacciones y accesorios menores de edificios	\$6,609.25	-\$2,588.31	\$4,020.94	\$4,020.94	\$0.00	\$4,020.94	\$0.00	\$0.00	\$4,020.94	\$4,020.94	\$0.00
2921	Refacciones y accesorios menores de edificios	\$6,609.25	-\$2,588.31	\$4,020.94	\$4,020.94	\$0.00	\$4,020.94	\$0.00	\$0.00	\$4,020.94	\$4,020.94	\$0.00
2940	Refacciones y accesorios menores de equipo de cómputo	\$51,697.09	-\$25,586.64	\$26,110.45	\$26,110.45	\$0.00	\$26,110.45	\$0.00	\$0.00	\$26,110.45	\$26,110.45	\$0.00
2941	Refacciones y accesorios menores de equipo de cómputo	\$51,697.09	-\$25,586.64	\$26,110.45	\$26,110.45	\$0.00	\$26,110.45	\$0.00	\$0.00	\$26,110.45	\$26,110.45	\$0.00
2960	Refacciones y accesorios menores de equipo de transporte	\$47,070.97	\$5,101.08	\$52,172.05	\$52,172.05	\$0.00	\$52,172.05	\$0.00	\$0.00	\$52,172.05	\$52,172.05	\$0.00
2961	Refacciones y accesorios menores de equipo de transporte	\$47,070.97	\$5,101.08	\$52,172.05	\$52,172.05	\$0.00	\$52,172.05	\$0.00	\$0.00	\$52,172.05	\$52,172.05	\$0.00
2980	Refacciones y accesorios menores de maquinaria y otros	\$2,154.01	-\$1,811.80	\$342.21	\$342.21	\$0.00	\$342.21	\$0.00	\$0.00	\$342.21	\$342.21	\$0.00
2981	Refacciones y accesorios menores de maquinaria y otros	\$2,154.01	-\$1,811.80	\$342.21	\$342.21	\$0.00	\$342.21	\$0.00	\$0.00	\$342.21	\$342.21	\$0.00
3000	<b>SERVICIOS GENERALES</b>	<b>\$1,531,491.54</b>	<b>-\$429,895.25</b>	<b>\$1,061,386.79</b>	<b>\$1,061,386.79</b>	<b>\$129,200.64</b>	<b>\$1,061,386.79</b>	<b>\$0.00</b>	<b>\$129,200.64</b>	<b>\$1,061,386.79</b>	<b>\$1,061,386.79</b>	<b>\$0.00</b>
3100	<b>SERVICIOS BÁSICOS</b>	<b>\$120,356.89</b>	<b>\$8,453.25</b>	<b>\$128,810.14</b>	<b>\$128,810.14</b>	<b>\$0.00</b>	<b>\$128,810.14</b>	<b>\$0.00</b>	<b>\$0.00</b>	<b>\$128,810.14</b>	<b>\$128,810.14</b>	<b>\$0.00</b>
3110	Energía eléctrica	\$62,107.72	\$15,319.78	\$77,427.50	\$77,427.50	\$0.00	\$77,427.50	\$0.00	\$0.00	\$77,427.50	\$77,427.50	\$0.00
3111	Energía eléctrica	\$62,107.72	\$15,319.78	\$77,427.50	\$77,427.50	\$0.00	\$77,427.50	\$0.00	\$0.00	\$77,427.50	\$77,427.50	\$0.00
3130	Agua	\$500.00	\$46.00	\$546.00	\$546.00	\$0.00	\$546.00	\$0.00	\$0.00	\$546.00	\$546.00	\$0.00
3131	Agua	\$500.00	\$46.00	\$546.00	\$546.00	\$0.00	\$546.00	\$0.00	\$0.00	\$546.00	\$546.00	\$0.00
3140	Telefonía tradicional	\$45,505.45	-\$244.47	\$45,260.98	\$45,260.98	\$0.00	\$45,260.98	\$0.00	\$0.00	\$45,260.98	\$45,260.98	\$0.00





Uac supervisor  
Rep: rptEstadoPresupuestoEgresos FF

## INSTITUTO TECNOLÓGICO SUPERIOR DE TEPEXI DE RODRÍGUEZ ESTADO DE PUEBLA

Estado del Ejercicio del Presupuesto por Fuente de Financiamiento Al 31/dic./2019

Fecha y hora de Impresión 16/feb./2020 03:32 p. m.

Fuente de Financiamiento		Aprobado	Ampliaciones / (Reducciones)	Presupuesto Vigente	Comprometido	Presupuesto Disponible para Comprometer	Devengado	Comprometido No Devengado	Presupuesto Sin Devengar	Cuentas por Pagar Deuda		
Objeto del Gasto	Ejercido									Pagado		
3141	Telefonía tradicional	\$45,505.45	-\$234.47	\$45,260.98	\$45,260.98	\$0.00	\$45,260.98	\$0.00	\$0.00	\$45,260.98	\$45,260.98	\$0.00
3150	Telefonía celular	\$4,123.72	-\$1,322.56	\$2,801.16	\$2,801.16	\$0.00	\$2,801.16	\$0.00	\$0.00	\$2,801.16	\$2,801.16	\$0.00
3151	Telefonía celular	\$4,123.72	-\$1,322.56	\$2,801.16	\$2,801.16	\$0.00	\$2,801.16	\$0.00	\$0.00	\$2,801.16	\$2,801.16	\$0.00
3170	Servicios de acceso de Internet, redes y procesamiento d	\$8,120.00	\$5,795.50	\$2,324.50	\$2,324.50	\$0.00	\$2,324.50	\$0.00	\$0.00	\$2,324.50	\$2,324.50	\$0.00
3171	Servicios de acceso de Internet, redes y procesamiento d	\$8,120.00	\$5,795.50	\$2,324.50	\$2,324.50	\$0.00	\$2,324.50	\$0.00	\$0.00	\$2,324.50	\$2,324.50	\$0.00
3180	Servicios postales y telegráficos	\$0.00	\$450.00	\$450.00	\$450.00	\$0.00	\$450.00	\$0.00	\$0.00	\$450.00	\$450.00	\$0.00
3181	Servicios postales y telegráficos	\$0.00	\$450.00	\$450.00	\$450.00	\$0.00	\$450.00	\$0.00	\$0.00	\$450.00	\$450.00	\$0.00
3200	<b>SERVICIOS DE ARRENDAMIENTO</b>	<b>\$189,000.00</b>	<b>-\$138,835.77</b>	<b>\$30,163.23</b>	<b>\$30,163.23</b>	<b>\$0.00</b>	<b>\$30,163.23</b>	<b>\$0.00</b>	<b>\$0.00</b>	<b>\$30,163.23</b>	<b>\$30,163.23</b>	<b>\$0.00</b>
3270	Arrendamiento de activos intangibles	\$162,500.00	-\$141,229.08	\$21,270.92	\$21,270.92	\$0.00	\$21,270.92	\$0.00	\$0.00	\$21,270.92	\$21,270.92	\$0.00
3271	Arrendamiento de activos intangibles	\$162,500.00	-\$141,229.08	\$21,270.92	\$21,270.92	\$0.00	\$21,270.92	\$0.00	\$0.00	\$21,270.92	\$21,270.92	\$0.00
3290	Otros arrendamientos	\$26,500.00	-\$17,607.69	\$8,892.31	\$8,892.31	\$0.00	\$8,892.31	\$0.00	\$0.00	\$8,892.31	\$8,892.31	\$0.00
3291	Otros arrendamientos	\$26,500.00	-\$17,607.69	\$8,892.31	\$8,892.31	\$0.00	\$8,892.31	\$0.00	\$0.00	\$8,892.31	\$8,892.31	\$0.00
3300	<b>SERVICIOS PROFESIONALES, CIENTÍFICOS, TÉCNIC</b>	<b>\$278,824.42</b>	<b>\$424,850.13</b>	<b>\$703,474.55</b>	<b>\$574,273.91</b>	<b>\$129,200.64</b>	<b>\$574,273.91</b>	<b>\$0.00</b>	<b>\$129,200.64</b>	<b>\$445,073.27</b>	<b>\$445,073.27</b>	<b>\$129,200.64</b>
3310	Servicios legales, de contabilidad, auditoría y relacionado	\$67,500.00	\$48,800.00	\$116,300.00	\$116,300.00	\$0.00	\$116,300.00	\$0.00	\$0.00	\$116,300.00	\$116,300.00	\$0.00
3311	Servicios legales, de contabilidad, auditoría y relacionado	\$67,500.00	\$48,800.00	\$116,300.00	\$116,300.00	\$0.00	\$116,300.00	\$0.00	\$0.00	\$116,300.00	\$116,300.00	\$0.00
3340	Servicios de capacitación	\$183,492.72	\$359,926.68	\$543,419.40	\$414,218.76	\$129,200.64	\$414,218.76	\$0.00	\$129,200.64	\$285,018.12	\$285,018.12	\$129,200.64
3341	Servicios de capacitación	\$183,492.72	\$359,926.68	\$543,419.40	\$414,218.76	\$129,200.64	\$414,218.76	\$0.00	\$129,200.64	\$285,018.12	\$285,018.12	\$129,200.64
3350	Servicios de investigación científica y desarrollo	\$11,665.00	\$3,000.00	\$14,665.00	\$14,665.00	\$0.00	\$14,665.00	\$0.00	\$0.00	\$14,665.00	\$14,665.00	\$0.00
3351	Servicios de investigación científica y desarrollo	\$11,665.00	\$3,000.00	\$14,665.00	\$14,665.00	\$0.00	\$14,665.00	\$0.00	\$0.00	\$14,665.00	\$14,665.00	\$0.00
3360	Servicios de apoyo administrativo, fotocopiado e impresió	\$15,966.70	-\$796.55	\$15,170.15	\$15,170.15	\$0.00	\$15,170.15	\$0.00	\$0.00	\$15,170.15	\$15,170.15	\$0.00
3361	Servicios de apoyo administrativo, fotocopiado e impresió	\$15,966.70	-\$796.55	\$15,170.15	\$15,170.15	\$0.00	\$15,170.15	\$0.00	\$0.00	\$15,170.15	\$15,170.15	\$0.00
3390	Servicios profesionales, científicos y técnicos integrales	\$0.00	\$13,920.00	\$13,920.00	\$13,920.00	\$0.00	\$13,920.00	\$0.00	\$0.00	\$13,920.00	\$13,920.00	\$0.00
3391	Servicios profesionales, científicos y técnicos integrales	\$0.00	\$13,920.00	\$13,920.00	\$13,920.00	\$0.00	\$13,920.00	\$0.00	\$0.00	\$13,920.00	\$13,920.00	\$0.00
3400	<b>SERVICIOS FINANCIEROS, BANCARIOS Y COMERCIAI</b>	<b>\$141,833.98</b>	<b>-\$36,342.75</b>	<b>\$105,491.23</b>	<b>\$105,491.23</b>	<b>\$0.00</b>	<b>\$105,491.23</b>	<b>\$0.00</b>	<b>\$0.00</b>	<b>\$105,491.23</b>	<b>\$105,491.23</b>	<b>\$0.00</b>
3410	Servicios financieros y bancarios	\$12,550.00	-\$7,245.78	\$5,304.22	\$5,304.22	\$0.00	\$5,304.22	\$0.00	\$0.00	\$5,304.22	\$5,304.22	\$0.00
3411	Servicios financieros y bancarios	\$12,550.00	-\$7,245.78	\$5,304.22	\$5,304.22	\$0.00	\$5,304.22	\$0.00	\$0.00	\$5,304.22	\$5,304.22	\$0.00
3450	Seguro de bienes patrimoniales	\$129,283.98	\$32,866.97	\$96,417.01	\$96,417.01	\$0.00	\$96,417.01	\$0.00	\$0.00	\$96,417.01	\$96,417.01	\$0.00
3451	Seguro de bienes patrimoniales	\$129,283.98	\$32,866.97	\$96,417.01	\$96,417.01	\$0.00	\$96,417.01	\$0.00	\$0.00	\$96,417.01	\$96,417.01	\$0.00
3470	Fletes y maniobras	\$0.00	\$3,770.00	\$3,770.00	\$3,770.00	\$0.00	\$3,770.00	\$0.00	\$0.00	\$3,770.00	\$3,770.00	\$0.00
3471	Fletes y maniobras	\$0.00	\$3,770.00	\$3,770.00	\$3,770.00	\$0.00	\$3,770.00	\$0.00	\$0.00	\$3,770.00	\$3,770.00	\$0.00
3500	<b>SERVICIOS DE INSTALACIÓN, REPARACIÓN, MANTE</b>	<b>\$84,807.22</b>	<b>\$142,769.91</b>	<b>\$227,577.13</b>	<b>\$227,577.13</b>	<b>\$0.00</b>	<b>\$227,577.13</b>	<b>\$0.00</b>	<b>\$0.00</b>	<b>\$227,577.13</b>	<b>\$227,577.13</b>	<b>\$0.00</b>



Url: supervisor  
Rep: rptEstadoPresupuestoEgresos FF

**INSTITUTO TECNOLÓGICO SUPERIOR DE TEPEXI DE RODRÍGUEZ**  
**ESTADO DE PUEBLA**  
Estado del Ejercicio del Presupuesto por Fuente de Financiamiento Al 31/dic./2019

Fecha y hora de Impresión 16/feb./2020 03:32 p. m.

Fuente de Financiamiento		Aprobado	Ampliaciones / (Reducciones)	Presupuesto Vigente	Comprometido	Presupuesto Disponible para Comprometer	Devengado	Comprometido No Devengado	Presupuesto Sin Devengar	Cuentas por		
Objeto del Gasto	Ejercido									Pagado	Pagar Deuda	
3510	Conservación y mantenimiento menor de inmuebles	\$10,730.00	\$21,259.00	\$31,989.00	\$31,989.00	\$0.00	\$31,989.00	\$0.00	\$0.00	\$31,989.00	\$31,989.00	\$0.00
3511	Conservación y mantenimiento menor de inmuebles	\$10,730.00	\$21,259.00	\$31,989.00	\$31,989.00	\$0.00	\$31,989.00	\$0.00	\$0.00	\$31,989.00	\$31,989.00	\$0.00
3520	Instalación, reparación y mantenimiento de mobiliario y ex	\$6,534.00	-\$41.59	\$6,492.41	\$6,492.41	\$0.00	\$6,492.41	\$0.00	\$0.00	\$6,492.41	\$6,492.41	\$0.00
3521	Instalación, reparación y mantenimiento de mobiliario y ex	\$6,534.00	-\$41.59	\$6,492.41	\$6,492.41	\$0.00	\$6,492.41	\$0.00	\$0.00	\$6,492.41	\$6,492.41	\$0.00
3530	Instalación, reparación y mantenimiento de equipo de cóm	\$11,427.38	\$11,721.33	\$23,148.71	\$23,148.71	\$0.00	\$23,148.71	\$0.00	\$0.00	\$23,148.71	\$23,148.71	\$0.00
3531	Instalación, reparación y mantenimiento de equipo de cóm	\$11,427.38	\$11,721.33	\$23,148.71	\$23,148.71	\$0.00	\$23,148.71	\$0.00	\$0.00	\$23,148.71	\$23,148.71	\$0.00
3540	Instalación, reparación y mantenimiento de equipo e instr	\$6,175.00	-\$2,979.96	\$3,195.04	\$3,195.04	\$0.00	\$3,195.04	\$0.00	\$0.00	\$3,195.04	\$3,195.04	\$0.00
3541	Instalación, reparación y mantenimiento de equipo e instr	\$6,175.00	-\$2,979.96	\$3,195.04	\$3,195.04	\$0.00	\$3,195.04	\$0.00	\$0.00	\$3,195.04	\$3,195.04	\$0.00
3550	Reparación y mantenimiento de equipo de transporte	\$31,379.83	\$38,926.58	\$70,306.41	\$70,306.41	\$0.00	\$70,306.41	\$0.00	\$0.00	\$70,306.41	\$70,306.41	\$0.00
3551	Reparación y mantenimiento de equipo de transporte	\$31,379.83	\$38,926.58	\$70,306.41	\$70,306.41	\$0.00	\$70,306.41	\$0.00	\$0.00	\$70,306.41	\$70,306.41	\$0.00
3570	Instalación, reparación y mantenimiento de maquinaria, o	\$16,886.01	\$70,929.56	\$87,815.57	\$87,815.57	\$0.00	\$87,815.57	\$0.00	\$0.00	\$87,815.57	\$87,815.57	\$0.00
3571	Instalación, reparación y mantenimiento de maquinaria, o	\$16,886.01	\$70,929.56	\$87,815.57	\$87,815.57	\$0.00	\$87,815.57	\$0.00	\$0.00	\$87,815.57	\$87,815.57	\$0.00
3590	Servicios de jardinería y fumigación	\$1,675.00	\$2,954.99	\$4,629.99	\$4,629.99	\$0.00	\$4,629.99	\$0.00	\$0.00	\$4,629.99	\$4,629.99	\$0.00
3591	Servicios de jardinería y fumigación	\$1,675.00	\$2,954.99	\$4,629.99	\$4,629.99	\$0.00	\$4,629.99	\$0.00	\$0.00	\$4,629.99	\$4,629.99	\$0.00
3600	<b>SERVICIOS DE COMUNICACIÓN SOCIAL Y PUBLICIDA</b>	\$15,000.00	\$10,999.99	\$4,000.01	\$4,000.01	\$0.00	\$4,000.01	\$0.00	\$0.00	\$4,000.01	\$4,000.01	\$0.00
3620	Difusión por radio, televisión y otros medios de mensajes	\$15,000.00	-\$10,999.99	\$4,000.01	\$4,000.01	\$0.00	\$4,000.01	\$0.00	\$0.00	\$4,000.01	\$4,000.01	\$0.00
3621	Difusión por radio, televisión y otros medios de mensajes	\$15,000.00	-\$10,999.99	\$4,000.01	\$4,000.01	\$0.00	\$4,000.01	\$0.00	\$0.00	\$4,000.01	\$4,000.01	\$0.00
3700	<b>SERVICIOS DE TRASLADO Y VIÁTICOS</b>	\$191,030.02	\$22,122.72	\$213,152.74	\$213,152.74	\$0.00	\$213,152.74	\$0.00	\$0.00	\$213,152.74	\$213,152.74	\$0.00
3710	Pasajes aéreos	\$0.00	\$4,776.00	\$4,776.00	\$4,776.00	\$0.00	\$4,776.00	\$0.00	\$0.00	\$4,776.00	\$4,776.00	\$0.00
3711	Pasajes Aéreos Nacionales	\$0.00	\$4,776.00	\$4,776.00	\$4,776.00	\$0.00	\$4,776.00	\$0.00	\$0.00	\$4,776.00	\$4,776.00	\$0.00
3720	Pasajes terrestres	\$5,901.00	\$7,504.60	\$13,405.60	\$13,405.60	\$0.00	\$13,405.60	\$0.00	\$0.00	\$13,405.60	\$13,405.60	\$0.00
3721	Pasajes terrestres Nacionales	\$5,901.00	\$7,504.60	\$13,405.60	\$13,405.60	\$0.00	\$13,405.60	\$0.00	\$0.00	\$13,405.60	\$13,405.60	\$0.00
3750	Viáticos en el país	\$185,129.02	\$9,085.62	\$194,214.64	\$194,214.64	\$0.00	\$194,214.64	\$0.00	\$0.00	\$194,214.64	\$194,214.64	\$0.00
3751	Viáticos en el país	\$185,129.02	\$9,085.62	\$194,214.64	\$194,214.64	\$0.00	\$194,214.64	\$0.00	\$0.00	\$194,214.64	\$194,214.64	\$0.00
3790	Otros servicios de traslado y hospedaje	\$0.00	\$756.50	\$756.50	\$756.50	\$0.00	\$756.50	\$0.00	\$0.00	\$756.50	\$756.50	\$0.00
3791	Otros servicios de traslado y hospedaje	\$0.00	\$756.50	\$756.50	\$756.50	\$0.00	\$756.50	\$0.00	\$0.00	\$756.50	\$756.50	\$0.00
3800	<b>SERVICIOS OFICIALES</b>	\$55,000.00	-\$22,153.82	\$32,846.18	\$32,846.18	\$0.00	\$32,846.18	\$0.00	\$0.00	\$32,846.18	\$32,846.18	\$0.00
3820	Gastos de orden social y cultural	\$20,000.00	-\$3,648.60	\$16,351.40	\$16,351.40	\$0.00	\$16,351.40	\$0.00	\$0.00	\$16,351.40	\$16,351.40	\$0.00
3821	Gastos de orden social y cultural	\$20,000.00	-\$3,648.60	\$16,351.40	\$16,351.40	\$0.00	\$16,351.40	\$0.00	\$0.00	\$16,351.40	\$16,351.40	\$0.00
3830	Congresos y convenciones	\$35,000.00	-\$18,505.22	\$16,494.78	\$16,494.78	\$0.00	\$16,494.78	\$0.00	\$0.00	\$16,494.78	\$16,494.78	\$0.00
3831	Congresos y convenciones	\$35,000.00	-\$18,505.22	\$16,494.78	\$16,494.78	\$0.00	\$16,494.78	\$0.00	\$0.00	\$16,494.78	\$16,494.78	\$0.00



Usr: supervisor  
Rep: rptEstadoPresupuestoEgresos FF

**INSTITUTO TECNOLÓGICO SUPERIOR DE TEPEXI DE RODRÍGUEZ**  
**ESTADO DE PUEBLA**

Estado del Ejercicio del Presupuesto por Fuente de Financiamiento Al 31/dic./2019

Fecha y hora de Impresión 16/feb./2020 03:32 p. m.

Fuente de Financiamiento		Aprobado	Ampliaciones / (Reducciones)	Presupuesto Vigente	Presupuesto Comprometido	Presupuesto Disponible para Comprometer	Devengado	Comprometido No Devengado	Presupuesto Sin Devengar	Ejercido	Pagado	Cuentas por Pagar Deuda
Objeto del Gasto												
3800	OTROS SERVICIOS GENERALES	\$455,838.01	\$60,032.57	\$515,871.58	\$515,871.58	\$0.00	\$515,871.58	\$0.00	\$0.00	\$515,871.58	\$515,871.58	\$0.00
3920	Impuestos y derechos	\$58,750.18	-\$18,283.12	\$40,467.06	\$40,467.06	\$0.00	\$40,467.06	\$0.00	\$0.00	\$40,467.06	\$40,467.06	\$0.00
3921	Impuestos y derechos	\$58,750.18	-\$18,283.12	\$40,467.06	\$40,467.06	\$0.00	\$40,467.06	\$0.00	\$0.00	\$40,467.06	\$40,467.06	\$0.00
3980	Impuesto sobre nóminas y otros que se derivan de una re	\$397,088.83	\$78,315.69	\$475,404.52	\$475,404.52	\$0.00	\$475,404.52	\$0.00	\$0.00	\$475,404.52	\$475,404.52	\$0.00
3981	Impuesto sobre nóminas y otros que se derivan de una re	\$397,088.83	\$78,315.69	\$475,404.52	\$475,404.52	\$0.00	\$475,404.52	\$0.00	\$0.00	\$475,404.52	\$475,404.52	\$0.00
4000	<b>TRANSFERENCIAS, ASIGNACIONES, SUBSIDIO</b>	<b>\$20,000.00</b>	<b>\$65,434.00</b>	<b>\$85,434.00</b>	<b>\$40,000.00</b>	<b>\$45,434.00</b>	<b>\$40,000.00</b>	<b>\$0.00</b>	<b>\$45,434.00</b>	<b>\$40,000.00</b>	<b>\$40,000.00</b>	<b>\$0.00</b>
4400	<b>AYUDAS SOCIALES</b>	<b>\$20,000.00</b>	<b>\$65,434.00</b>	<b>\$85,434.00</b>	<b>\$40,000.00</b>	<b>\$45,434.00</b>	<b>\$40,000.00</b>	<b>\$0.00</b>	<b>\$45,434.00</b>	<b>\$40,000.00</b>	<b>\$40,000.00</b>	<b>\$0.00</b>
4440	Ayudas sociales a actividades científicas o académicas	\$20,000.00	\$65,434.00	\$85,434.00	\$40,000.00	\$45,434.00	\$40,000.00	\$0.00	\$45,434.00	\$40,000.00	\$40,000.00	\$0.00
4441	Ayudas sociales a actividades científicas o académicas	\$20,000.00	\$65,434.00	\$85,434.00	\$40,000.00	\$45,434.00	\$40,000.00	\$0.00	\$45,434.00	\$40,000.00	\$40,000.00	\$0.00
5000	<b>BIENES MUEBLES, INMUEBLES E INTANGIBLE</b>	<b>\$0.00</b>	<b>\$175,000.00</b>	<b>\$175,000.00</b>	<b>\$175,000.00</b>	<b>\$0.00</b>	<b>\$175,000.00</b>	<b>\$0.00</b>	<b>\$45,434.00</b>	<b>\$40,000.00</b>	<b>\$40,000.00</b>	<b>\$0.00</b>
5100	<b>MOBILIARIO Y EQUIPO DE ADMINISTRACIÓN</b>	<b>\$0.00</b>	<b>\$175,000.00</b>	<b>\$175,000.00</b>	<b>\$175,000.00</b>	<b>\$0.00</b>	<b>\$175,000.00</b>	<b>\$0.00</b>	<b>\$0.00</b>	<b>\$0.00</b>	<b>\$0.00</b>	<b>\$175,000.00</b>
5150	Equipo de cómputo y de tecnología de la información	\$0.00	\$175,000.00	\$175,000.00	\$175,000.00	\$0.00	\$175,000.00	\$0.00	\$0.00	\$0.00	\$0.00	\$175,000.00
5151	Equipo de cómputo y de tecnología de la información	\$0.00	\$175,000.00	\$175,000.00	\$175,000.00	\$0.00	\$175,000.00	\$0.00	\$0.00	\$0.00	\$0.00	\$175,000.00
<b>RECURSOS ESTATALES</b>		<b>\$13,092,720.00</b>	<b>\$1,236,872.24</b>	<b>\$14,329,592.24</b>	<b>\$14,154,957.00</b>	<b>\$174,634.64</b>	<b>\$14,154,957.00</b>	<b>\$0.00</b>	<b>\$174,634.64</b>	<b>\$13,850,750.96</b>	<b>\$13,850,750.96</b>	<b>\$304,200.64</b>
<b>7 CAPTACION DE DERECHOS</b>												
1000	<b>SERVICIOS PERSONALES</b>	<b>\$0.00</b>	<b>\$539,657.34</b>	<b>\$539,657.34</b>	<b>\$508,098.27</b>	<b>\$31,559.07</b>	<b>\$508,098.27</b>	<b>\$0.00</b>	<b>\$31,559.07</b>	<b>\$473,171.45</b>	<b>\$473,171.45</b>	<b>\$34,926.82</b>
1700	<b>PAGO DE ESTÍMULOS A SERVIDORES PÚBLICOS</b>	<b>\$0.00</b>	<b>\$539,657.34</b>	<b>\$539,657.34</b>	<b>\$508,098.27</b>	<b>\$31,559.07</b>	<b>\$508,098.27</b>	<b>\$0.00</b>	<b>\$31,559.07</b>	<b>\$473,171.45</b>	<b>\$473,171.45</b>	<b>\$34,926.82</b>
1710	Estímulos	\$0.00	\$539,657.34	\$539,657.34	\$508,098.27	\$31,559.07	\$508,098.27	\$0.00	\$31,559.07	\$473,171.45	\$473,171.45	\$34,926.82
1711	Estímulos	\$0.00	\$539,657.34	\$539,657.34	\$508,098.27	\$31,559.07	\$508,098.27	\$0.00	\$31,559.07	\$473,171.45	\$473,171.45	\$34,926.82
2000	<b>MATERIALES Y SUMINISTROS</b>	<b>\$0.00</b>	<b>\$6,007.18</b>	<b>\$6,007.18</b>	<b>\$6,007.18</b>	<b>\$0.00</b>	<b>\$6,007.18</b>	<b>\$0.00</b>	<b>\$0.00</b>	<b>\$6,007.18</b>	<b>\$6,007.18</b>	<b>\$0.00</b>
2100	<b>MATERIALES DE ADMINISTRACIÓN, EMISIÓN DE DOC</b>	<b>\$0.00</b>	<b>\$33.18</b>	<b>\$33.18</b>	<b>\$33.18</b>	<b>\$0.00</b>	<b>\$33.18</b>	<b>\$0.00</b>	<b>\$0.00</b>	<b>\$33.18</b>	<b>\$33.18</b>	<b>\$0.00</b>
2150	Material impreso e información digital	\$0.00	\$33.18	\$33.18	\$33.18	\$0.00	\$33.18	\$0.00	\$0.00	\$33.18	\$33.18	\$0.00
2151	Material impreso e información digital	\$0.00	\$33.18	\$33.18	\$33.18	\$0.00	\$33.18	\$0.00	\$0.00	\$33.18	\$33.18	\$0.00
2700	<b>VESTUARIO, BLANCOS, PRENDAS DE PROTECCIÓN Y</b>	<b>\$0.00</b>	<b>\$5,974.00</b>	<b>\$5,974.00</b>	<b>\$5,974.00</b>	<b>\$0.00</b>	<b>\$5,974.00</b>	<b>\$0.00</b>	<b>\$0.00</b>	<b>\$5,974.00</b>	<b>\$5,974.00</b>	<b>\$0.00</b>
2730	Artículos deportivos	\$0.00	\$5,974.00	\$5,974.00	\$5,974.00	\$0.00	\$5,974.00	\$0.00	\$0.00	\$5,974.00	\$5,974.00	\$0.00
2731	Artículos deportivos	\$0.00	\$5,974.00	\$5,974.00	\$5,974.00	\$0.00	\$5,974.00	\$0.00	\$0.00	\$5,974.00	\$5,974.00	\$0.00
3000	<b>SERVICIOS GENERALES</b>	<b>\$1,215,953.10</b>	<b>\$15,022.60</b>	<b>\$1,230,975.70</b>	<b>\$533,030.91</b>	<b>\$697,944.79</b>	<b>\$533,030.91</b>	<b>\$0.00</b>	<b>\$697,944.79</b>	<b>\$533,030.91</b>	<b>\$533,030.91</b>	<b>\$0.00</b>
3100	<b>SERVICIOS BÁSICOS</b>	<b>\$0.00</b>	<b>\$16,240.00</b>	<b>\$16,240.00</b>	<b>\$16,240.00</b>	<b>\$0.00</b>	<b>\$16,240.00</b>	<b>\$0.00</b>	<b>\$0.00</b>	<b>\$16,240.00</b>	<b>\$16,240.00</b>	<b>\$0.00</b>
3170	Servicios de acceso de Internet, redes y procesamiento d	\$0.00	\$16,240.00	\$16,240.00	\$16,240.00	\$0.00	\$16,240.00	\$0.00	\$0.00	\$16,240.00	\$16,240.00	\$0.00
3171	Servicios de acceso de Internet, redes y procesamiento d	\$0.00	\$16,240.00	\$16,240.00	\$16,240.00	\$0.00	\$16,240.00	\$0.00	\$0.00	\$16,240.00	\$16,240.00	\$0.00



Usr: supervisor  
Rep: rptEstadoPresupuestoEgresos FF

**INSTITUTO TECNOLÓGICO SUPERIOR DE TEPEXI DE RODRÍGUEZ**  
**ESTADO DE PUEBLA**

Estado del Ejercicio del Presupuesto por Fuente de Financiamiento Al 31/dic./2019

Fecha y hora de Impresión 16/feb/2020 03:32 p. m.

Fuente de Financiamiento		Aprobado	Ampliaciones / (Reducciones)	Presupuesto Vigente	Presupuesto Comprometido	Presupuesto Disponible para Comprometer	Devengado	Comprometido No Devengado	Presupuesto Sin Devengar	Cuentas por Pagar Deuda		
Objeto del Gasto	Ejercido									Pagado		
3200	<b>SERVICIOS DE ARRENDAMIENTO</b>	\$259,610.00	\$0.00	\$259,610.00	\$240,658.01	\$18,951.99	\$240,658.01	\$0.00	\$18,951.99	\$240,658.01	\$240,658.01	\$0.00
3270	Arrendamiento de activos intangibles	\$259,610.00	\$0.00	\$259,610.00	\$240,658.01	\$18,951.99	\$240,658.01	\$0.00	\$18,951.99	\$240,658.01	\$240,658.01	\$0.00
3271	Arrendamiento de activos intangibles	\$259,610.00	\$0.00	\$259,610.00	\$240,658.01	\$18,951.99	\$240,658.01	\$0.00	\$18,951.99	\$240,658.01	\$240,658.01	\$0.00
3300	<b>SERVICIOS PROFESIONALES, CIENTÍFICOS, TÉCNIC</b>	\$354,320.63	\$43,791.50	\$398,112.13	\$257,190.86	\$140,921.27	\$257,190.86	\$0.00	\$140,921.27	\$257,190.86	\$257,190.86	\$0.00
3310	Servicios legales, de contabilidad, auditoría y relacionado	\$135,000.00	\$23,200.00	\$158,200.00	\$69,600.00	\$88,600.00	\$69,600.00	\$0.00	\$88,600.00	\$69,600.00	\$69,600.00	\$0.00
3311	Servicios legales, de contabilidad, auditoría y relacionado	\$135,000.00	\$23,200.00	\$158,200.00	\$69,600.00	\$88,600.00	\$69,600.00	\$0.00	\$88,600.00	\$69,600.00	\$69,600.00	\$0.00
3360	Servicios de apoyo administrativo, fotocopiado e impreso	\$0.00	\$1,450.00	\$1,450.00	\$1,424.32	\$25.68	\$1,424.32	\$0.00	\$25.68	\$1,424.32	\$1,424.32	\$0.00
3361	Servicios de apoyo administrativo, fotocopiado e impreso	\$0.00	\$1,450.00	\$1,450.00	\$1,424.32	\$25.68	\$1,424.32	\$0.00	\$25.68	\$1,424.32	\$1,424.32	\$0.00
3390	Servicios profesionales, científicos y técnicos integrales	\$219,320.63	\$19,141.50	\$238,462.13	\$186,166.54	\$52,295.59	\$186,166.54	\$0.00	\$52,295.59	\$186,166.54	\$186,166.54	\$0.00
3391	Servicios profesionales, científicos y técnicos integrales	\$219,320.63	\$19,141.50	\$238,462.13	\$186,166.54	\$52,295.59	\$186,166.54	\$0.00	\$52,295.59	\$186,166.54	\$186,166.54	\$0.00
3400	<b>SERVICIOS FINANCIEROS, BANCARIOS Y COMERCIA</b>	\$0.00	\$1,500.00	\$1,500.00	\$242.08	\$1,257.92	\$242.08	\$0.00	\$1,257.92	\$242.08	\$242.08	\$0.00
3410	Servicios financieros y bancarios	\$0.00	\$1,500.00	\$1,500.00	\$242.08	\$1,257.92	\$242.08	\$0.00	\$1,257.92	\$242.08	\$242.08	\$0.00
3411	Servicios financieros y bancarios	\$0.00	\$1,500.00	\$1,500.00	\$242.08	\$1,257.92	\$242.08	\$0.00	\$1,257.92	\$242.08	\$242.08	\$0.00
3700	<b>SERVICIOS DE TRASLADO Y VIÁTICOS</b>	\$110,000.00	-\$97,283.00	\$12,717.00	\$12,717.00	\$0.00	\$12,717.00	\$0.00	\$0.00	\$12,717.00	\$12,717.00	\$0.00
3710	Pasajes aéreos	\$60,000.00	-\$47,283.00	\$12,717.00	\$12,717.00	\$0.00	\$12,717.00	\$0.00	\$0.00	\$12,717.00	\$12,717.00	\$0.00
3712	Pasajes Aéreos Internacionales	\$60,000.00	-\$47,283.00	\$12,717.00	\$12,717.00	\$0.00	\$12,717.00	\$0.00	\$0.00	\$12,717.00	\$12,717.00	\$0.00
3760	Viáticos en el extranjero	\$50,000.00	-\$50,000.00	\$0.00	\$0.00	\$0.00	\$0.00	\$0.00	\$0.00	\$0.00	\$0.00	\$0.00
3761	Viáticos en el extranjero	\$50,000.00	-\$50,000.00	\$0.00	\$0.00	\$0.00	\$0.00	\$0.00	\$0.00	\$0.00	\$0.00	\$0.00
3800	<b>SERVICIOS OFICIALES</b>	\$0.00	\$20,000.00	\$20,000.00	\$1,336.00	\$18,664.00	\$1,336.00	\$0.00	\$18,664.00	\$1,336.00	\$1,336.00	\$0.00
3830	Congresos y convenciones	\$0.00	\$20,000.00	\$20,000.00	\$1,336.00	\$18,664.00	\$1,336.00	\$0.00	\$18,664.00	\$1,336.00	\$1,336.00	\$0.00
3831	Congresos y convenciones	\$0.00	\$20,000.00	\$20,000.00	\$1,336.00	\$18,664.00	\$1,336.00	\$0.00	\$18,664.00	\$1,336.00	\$1,336.00	\$0.00
3900	<b>OTROS SERVICIOS GENERALES</b>	\$492,022.47	\$30,774.10	\$522,796.57	\$4,646.96	\$518,149.61	\$4,646.96	\$0.00	\$518,149.61	\$4,646.96	\$4,646.96	\$0.00
3980	Impuesto sobre nóminas y otros que se derivan de una re	\$492,022.47	\$30,774.10	\$522,796.57	\$4,646.96	\$518,149.61	\$4,646.96	\$0.00	\$518,149.61	\$4,646.96	\$4,646.96	\$0.00
3981	Impuesto sobre nóminas y otros que se derivan de una re	\$492,022.47	\$30,774.10	\$522,796.57	\$4,646.96	\$518,149.61	\$4,646.96	\$0.00	\$518,149.61	\$4,646.96	\$4,646.96	\$0.00
4000	<b>TRANSFERENCIAS, ASIGNACIONES, SUBSIDIO</b>	\$148,814.90	\$82,944.40	\$231,759.30	\$117,173.64	\$114,585.66	\$117,173.64	\$0.00	\$114,585.66	\$117,173.64	\$117,173.64	\$0.00
4400	<b>AYUDAS SOCIALES</b>	\$148,814.90	\$82,944.40	\$231,759.30	\$117,173.64	\$114,585.66	\$117,173.64	\$0.00	\$114,585.66	\$117,173.64	\$117,173.64	\$0.00
4440	Ayudas sociales a actividades científicas o académicas	\$148,814.90	\$82,944.40	\$231,759.30	\$117,173.64	\$114,585.66	\$117,173.64	\$0.00	\$114,585.66	\$117,173.64	\$117,173.64	\$0.00
4441	Ayudas sociales a actividades científicas o académicas	\$148,814.90	\$82,944.40	\$231,759.30	\$117,173.64	\$114,585.66	\$117,173.64	\$0.00	\$114,585.66	\$117,173.64	\$117,173.64	\$0.00
5000	<b>BIENES MUEBLES, INMUEBLES E INTANGIBLE</b>	\$0.00	\$107,928.00	\$107,928.00	\$107,558.61	\$369.39	\$107,558.61	\$0.00	\$369.39	\$107,558.61	\$107,558.61	\$0.00
5100	<b>MOBILIARIO Y EQUIPO DE ADMINISTRACIÓN</b>	\$0.00	\$107,928.00	\$107,928.00	\$107,558.61	\$369.39	\$107,558.61	\$0.00	\$369.39	\$107,558.61	\$107,558.61	\$0.00
5110	Muebles de oficina y estantería	\$0.00	\$107,928.00	\$107,928.00	\$107,558.61	\$369.39	\$107,558.61	\$0.00	\$369.39	\$107,558.61	\$107,558.61	\$0.00

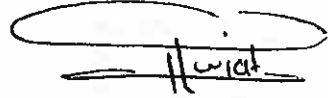






Usr: supervisor  
 Rep: rptEstadoPresupuestoEgresos FF

**INSTITUTO TECNOLÓGICO SUPERIOR DE TEPEXI DE RODRÍGUEZ**  
**ESTADO DE PUEBLA**  
 Estado del Ejercicio del Presupuesto por Fuente de Financiamiento Al 31/dic./2019

Fecha y hora de Impresión: 16/feb/2020 03:32 p.m.

Objeto del Gasto	Aprobado	Ampliaciones / (Reducciones)	Presupuesto Vigente	Comprometido	Presupuesto Disponible para Comprometer	Devengado	Comprometido No Devengado	Presupuesto Sin Devengar	Ejercido	Pagado	Cuentas por Pagar Deuda
5111 Muebles de oficina y estantería	50.00	\$107,928.00	\$107,928.00	\$107,558.61	\$369.39	\$107,558.61	\$0.00	\$369.39	\$107,558.61	\$107,558.61	\$0.00
<b>CAPTACION DE DERECHOS</b>	<b>\$1,384,768.00</b>	<b>\$731,359.32</b>	<b>\$2,116,327.32</b>	<b>\$1,271,868.61</b>	<b>\$844,458.71</b>	<b>\$1,271,868.61</b>	<b>\$0.00</b>	<b>\$844,458.71</b>	<b>\$1,236,941.79</b>	<b>\$1,236,941.79</b>	<b>\$34,926.62</b>
<b>Total Final</b>	<b>\$27,636,708.00</b>	<b>\$4,464,359.04</b>	<b>\$32,103,267.04</b>	<b>\$30,471,003.35</b>	<b>\$1,632,263.69</b>	<b>\$30,471,003.35</b>	<b>\$0.00</b>	<b>\$1,632,263.69</b>	<b>\$29,773,075.25</b>	<b>\$29,773,075.25</b>	<b>\$697,328.10</b>

  
 LIC. HUGO CARDOSO HERNANDEZ  
 DIRECTOR GENERAL  
  
 L.C. MISAEL MARTINEZ CABRERA  
 JEFE DEL DEPARTAMENTO DE RECURSOS FINANCIEROS  
  
 L.C. DULCE MARIA SANCHEZ HERNANDEZ  
 JEFA DE DEPARTAMENTO DE PLANEACION, PROGRAMACION Y EVALUACION

  
 L.C. GUILLERMINA MARTINEZ CORONA  
 SUBDIRECTORA ADMINISTRATIVA  
  
 ING. CARMELO ORTIZ CAMACHO  
 JEFE DEL DEPARTAMENTO DE RECURSOS MATERIALES Y DE SERVICIOS



Usr: supervisor  
Rep: rptEstadoPresupuestoEgresos

**INSTITUTO TECNOLÓGICO SUPERIOR DE TEPEXI DE RODRÍGUEZ**  
**ESTADO DE PUEBLA**

Estado del Ejercicio del Presupuesto por Capitulo del Gasto Al 31/dic./2019

Fecha y 18/feb/2020

hora de impresión 03:33 p. m.

Objeto del Gasto	Aprobado	Ampliaciones / (Reducciones)	Presupuesto Vigente	Comprometido	Presupuesto Disponible para Comprometer	Devengado	Comprometido No Devengado	Presupuesto Sin Devengar	Ejercido	Pagado	Cuentas por Pagar Deuda
<b>1000 SERVICIOS PERSONALES</b>	<b>\$21,695,148.02</b>	<b>\$1,395,685.00</b>	<b>\$23,090,833.02</b>	<b>\$23,059,273.95</b>							
<b>1100 REMUNERACIONES AL PERSONAL DE CARÁCTER PE</b>	<b>\$13,502,877.24</b>	<b>-\$136,698.60</b>	<b>\$13,366,178.64</b>	<b>\$13,366,178.64</b>	<b>\$31,559.07</b>	<b>\$23,059,273.95</b>	<b>\$0.00</b>	<b>\$31,559.07</b>	<b>\$23,024,347.13</b>	<b>\$23,024,347.13</b>	<b>\$34,926.82</b>
1130 Sueldos base al personal permanente	\$13,502,877.24	-\$136,698.60	\$13,366,178.64	\$13,366,178.64	\$0.00	\$13,366,178.64	\$0.00	\$0.00	\$13,366,178.64	\$13,366,178.64	\$0.00
1132 Sueldo Base al Personal de Confianza	\$13,502,877.24	-\$136,698.60	\$13,366,178.64	\$13,366,178.64	\$0.00	\$13,366,178.64	\$0.00	\$0.00	\$13,366,178.64	\$13,366,178.64	\$0.00
<b>1300 REMUNERACIONES ADICIONALES Y ESPECIALES</b>	<b>\$2,727,835.26</b>	<b>\$324,993.96</b>	<b>\$3,052,829.22</b>	<b>\$3,052,829.22</b>							
1310 Primas por años de servicios efectivos prestados	\$330,879.30	\$278,703.56	\$609,582.86	\$609,582.86	\$0.00	\$3,052,829.22	\$0.00	\$0.00	\$3,052,829.22	\$3,052,829.22	\$0.00
1311 Primas por años de servicios efectivos prestados	\$330,879.30	\$278,703.56	\$609,582.86	\$609,582.86	\$0.00	\$609,582.86	\$0.00	\$0.00	\$609,582.86	\$609,582.86	\$0.00
1320 Primas de vacaciones, dominical y gratificación de fin de :	\$2,396,955.96	\$46,290.40	\$2,443,246.36	\$2,443,246.36	\$0.00	\$609,582.86	\$0.00	\$0.00	\$609,582.86	\$609,582.86	\$0.00
1321 Primas de vacaciones y Dominical	\$898,858.48	\$22,362.00	\$921,220.48	\$921,220.48	\$0.00	\$2,443,246.36	\$0.00	\$0.00	\$2,443,246.36	\$2,443,246.36	\$0.00
1322 Gratificación de fin de año	\$1,498,097.48	\$22,928.40	\$1,522,025.88	\$1,522,025.88	\$0.00	\$921,220.48	\$0.00	\$0.00	\$921,220.48	\$921,220.48	\$0.00
<b>1400 SEGURIDAD SOCIAL</b>	<b>\$3,775,205.56</b>	<b>-\$137,783.82</b>	<b>\$3,637,421.74</b>	<b>\$3,637,421.74</b>							
1410 Aportaciones de seguridad social	\$3,505,548.08	-\$128,041.74	\$3,377,506.34	\$3,377,506.34	\$0.00	\$3,637,421.74	\$0.00	\$0.00	\$3,637,421.74	\$3,637,421.74	\$0.00
1411 Aportaciones de seguridad social	\$3,505,548.08	-\$128,041.74	\$3,377,506.34	\$3,377,506.34	\$0.00	\$3,377,506.34	\$0.00	\$0.00	\$3,377,506.34	\$3,377,506.34	\$0.00
1430 Aportaciones al sistema para el retiro	\$269,657.48	-\$9,742.08	\$259,915.40	\$259,915.40	\$0.00	\$259,915.40	\$0.00	\$0.00	\$259,915.40	\$259,915.40	\$0.00
1431 Aportaciones al sistema para el retiro	\$269,657.48	-\$9,742.08	\$259,915.40	\$259,915.40	\$0.00	\$259,915.40	\$0.00	\$0.00	\$259,915.40	\$259,915.40	\$0.00
<b>1500 OTRAS PRESTACIONES SOCIALES Y ECONÓMICAS</b>	<b>\$1,458,823.64</b>	<b>\$749,844.08</b>	<b>\$2,208,667.72</b>	<b>\$2,208,667.72</b>							
1520 Indemnizaciones	\$320,649.42	\$545,124.36	\$865,773.78	\$865,773.78	\$0.00	\$2,208,667.72	\$0.00	\$0.00	\$2,208,667.72	\$2,208,667.72	\$0.00
1521 Indemnizaciones	\$320,649.42	\$545,124.36	\$865,773.78	\$865,773.78	\$0.00	\$865,773.78	\$0.00	\$0.00	\$865,773.78	\$865,773.78	\$0.00
1590 Otras prestaciones sociales y económicas	\$1,138,174.22	\$204,519.72	\$1,342,693.94	\$1,342,693.94	\$0.00	\$865,773.78	\$0.00	\$0.00	\$865,773.78	\$865,773.78	\$0.00
1591 Otras prestaciones sociales y económicas	\$1,138,174.22	\$204,519.72	\$1,342,693.94	\$1,342,693.94	\$0.00	\$1,342,693.94	\$0.00	\$0.00	\$1,342,693.94	\$1,342,693.94	\$0.00
<b>1700 PAGO DE ESTÍMULOS A SERVIDORES PÚBLICOS</b>	<b>\$230,406.32</b>	<b>\$595,529.38</b>	<b>\$825,935.70</b>	<b>\$794,376.63</b>							
1710 Estímulos	\$230,406.32	\$595,529.38	\$825,935.70	\$794,376.63	\$31,559.07	\$794,376.63	\$0.00	\$31,559.07	\$759,449.81	\$759,449.81	\$34,926.82
1711 Estímulos	\$230,406.32	\$595,529.38	\$825,935.70	\$794,376.63	\$31,559.07	\$794,376.63	\$0.00	\$31,559.07	\$759,449.81	\$759,449.81	\$34,926.82
<b>2000 MATERIALES Y SUMINISTROS</b>	<b>\$1,407,308.90</b>	<b>\$634,515.97</b>	<b>\$2,041,824.87</b>	<b>\$2,041,799.57</b>							
<b>2100 MATERIALES DE ADMINISTRACIÓN, EMISIÓN DE DOC</b>	<b>\$600,000.00</b>	<b>\$1,119.00</b>	<b>\$601,119.00</b>	<b>\$601,119.00</b>							
2110 Materiales, útiles y equipos menores de oficina	\$140,000.00	\$1,142.58	\$141,142.58	\$141,142.58	\$0.00	\$601,119.00	\$0.00	\$0.00	\$601,119.00	\$601,119.00	\$0.00
2111 Materiales, útiles y equipos menores de oficina	\$140,000.00	\$1,142.58	\$141,142.58	\$141,142.58	\$0.00	\$141,142.58	\$0.00	\$0.00	\$141,142.58	\$141,142.58	\$0.00
2120 Materiales y útiles de impresión y reproducción	\$0.00	\$850.40	\$850.40	\$850.40	\$0.00	\$141,142.58	\$0.00	\$0.00	\$141,142.58	\$141,142.58	\$0.00
2121 Materiales y útiles de impresión y reproducción	\$0.00	\$850.40	\$850.40	\$850.40	\$0.00	\$850.40	\$0.00	\$0.00	\$850.40	\$850.40	\$0.00
2140 Materiales, útiles y equipos menores de tecnologías de la	\$250,000.00	-\$10,008.36	\$239,991.64	\$239,991.64	\$0.00	\$850.40	\$0.00	\$0.00	\$850.40	\$850.40	\$0.00
2141 Materiales, útiles y equipos menores de tecnologías de la	\$250,000.00	-\$10,008.36	\$239,991.64	\$239,991.64	\$0.00	\$239,991.64	\$0.00	\$0.00	\$239,991.64	\$239,991.64	\$0.00
2150 Material impreso e información digital	\$60,000.00	\$9,135.44	\$69,135.44	\$69,135.44	\$0.00	\$239,991.64	\$0.00	\$0.00	\$239,991.64	\$239,991.64	\$0.00
2151 Material impreso e información digital	\$60,000.00	\$9,135.44	\$69,135.44	\$69,135.44	\$0.00	\$69,135.44	\$0.00	\$0.00	\$69,135.44	\$69,135.44	\$0.00
2160 Material de limpieza	\$150,000.00	\$1.06	\$149,998.94	\$149,998.94	\$0.00	\$69,135.44	\$0.00	\$0.00	\$69,135.44	\$69,135.44	\$0.00
2161 Material de limpieza	\$150,000.00	\$1.06	\$149,998.94	\$149,998.94	\$0.00	\$149,998.94	\$0.00	\$0.00	\$149,998.94	\$149,998.94	\$0.00



Usr: supervisor  
Rep: rptEstadoPresupuestoEgresos

## INSTITUTO TECNOLÓGICO SUPERIOR DE TEPEXI DE RODRÍGUEZ ESTADO DE PUEBLA

Estado del Ejercicio del Presupuesto por Capítulo del Gasto Al 31/dic./2019

Fecha y hora de Impresión: 16/feb./2020 03:33 p. m.

Objeto del Gasto	Aprobado	Ampliaciones / (Reducciones)	Presupuesto Vigente	Comprometido	Presupuesto Disponible para Comprometer	Devengado	Comprometido No Devengado	Presupuesto Sin Devengar	Ejercido	Pagado	Cuentas por Pagar Deuda
<b>2200 ALIMENTOS Y UTENSILIOS</b>	<b>\$60,000.00</b>	<b>\$87,865.21</b>	<b>\$147,865.21</b>	<b>\$147,865.21</b>	<b>\$0.00</b>	<b>\$147,865.21</b>	<b>\$0.00</b>	<b>\$0.00</b>	<b>\$147,865.21</b>	<b>\$147,865.21</b>	<b>\$0.00</b>
2210 Productos alimenticios para personas	\$50,000.00	\$91,286.21	\$141,286.21	\$141,286.21	\$0.00	\$141,286.21	\$0.00	\$0.00	\$141,286.21	\$141,286.21	\$0.00
2211 Productos alimenticios para personas	\$50,000.00	\$91,286.21	\$141,286.21	\$141,286.21	\$0.00	\$141,286.21	\$0.00	\$0.00	\$141,286.21	\$141,286.21	\$0.00
2220 Productos alimenticios para animales	\$10,000.00	-\$3,450.00	\$6,550.00	\$6,550.00	\$0.00	\$6,550.00	\$0.00	\$0.00	\$6,550.00	\$6,550.00	\$0.00
2221 Productos alimenticios para animales	\$10,000.00	-\$3,450.00	\$6,550.00	\$6,550.00	\$0.00	\$6,550.00	\$0.00	\$0.00	\$6,550.00	\$6,550.00	\$0.00
2230 Utensilios para el servicio de alimentación	\$0.00	\$29.00	\$29.00	\$29.00	\$0.00	\$29.00	\$0.00	\$0.00	\$29.00	\$29.00	\$0.00
2231 Utensilios para el servicio de alimentación	\$0.00	\$29.00	\$29.00	\$29.00	\$0.00	\$29.00	\$0.00	\$0.00	\$29.00	\$29.00	\$0.00
<b>2400 MATERIALES Y ARTÍCULOS DE CONSTRUCCIÓN Y DE</b>	<b>\$95,802.94</b>	<b>\$408,796.10</b>	<b>\$504,599.04</b>	<b>\$504,598.57</b>	<b>\$0.47</b>	<b>\$504,598.57</b>	<b>\$0.00</b>	<b>\$0.47</b>	<b>\$504,598.57</b>	<b>\$504,598.57</b>	<b>\$0.00</b>
2410 Productos minerales no metálicos	\$0.00	\$134,644.00	\$134,644.00	\$134,644.00	\$0.00	\$134,644.00	\$0.00	\$0.00	\$134,644.00	\$134,644.00	\$0.00
2411 Productos minerales no metálicos	\$0.00	\$134,644.00	\$134,644.00	\$134,644.00	\$0.00	\$134,644.00	\$0.00	\$0.00	\$134,644.00	\$134,644.00	\$0.00
2420 Cemento y productos de concreto	\$18,424.24	\$34,773.74	\$53,197.98	\$53,197.74	\$0.24	\$53,197.74	\$0.00	\$0.24	\$53,197.74	\$53,197.74	\$0.00
2421 Cemento y productos de concreto	\$18,424.24	\$34,773.74	\$53,197.98	\$53,197.74	\$0.24	\$53,197.74	\$0.00	\$0.24	\$53,197.74	\$53,197.74	\$0.00
2430 Cal, yeso y productos de yeso	\$4,620.00	\$25,000.48	\$29,620.48	\$29,620.48	\$0.00	\$29,620.48	\$0.00	\$0.00	\$29,620.48	\$29,620.48	\$0.00
2431 Cal, yeso y productos de yeso	\$4,620.00	\$25,000.48	\$29,620.48	\$29,620.48	\$0.00	\$29,620.48	\$0.00	\$0.00	\$29,620.48	\$29,620.48	\$0.00
2440 Madera y productos de madera	\$0.00	\$6,960.00	\$6,960.00	\$6,960.00	\$0.00	\$6,960.00	\$0.00	\$0.00	\$6,960.00	\$6,960.00	\$0.00
2441 Madera y productos de madera	\$0.00	\$6,960.00	\$6,960.00	\$6,960.00	\$0.00	\$6,960.00	\$0.00	\$0.00	\$6,960.00	\$6,960.00	\$0.00
2450 Vidrio y productos de vidrio	\$10,000.00	\$30,846.86	\$40,846.86	\$40,846.78	\$0.08	\$40,846.78	\$0.00	\$0.08	\$40,846.78	\$40,846.78	\$0.00
2451 Vidrio y productos de vidrio	\$10,000.00	\$30,846.86	\$40,846.86	\$40,846.78	\$0.08	\$40,846.78	\$0.00	\$0.08	\$40,846.78	\$40,846.78	\$0.00
2460 Material eléctrico y electrónico	\$10,000.00	\$60,826.96	\$70,826.96	\$70,826.85	\$0.11	\$70,826.85	\$0.00	\$0.11	\$70,826.85	\$70,826.85	\$0.00
2461 Material eléctrico y electrónico	\$10,000.00	\$60,826.96	\$70,826.96	\$70,826.85	\$0.11	\$70,826.85	\$0.00	\$0.11	\$70,826.85	\$70,826.85	\$0.00
2470 Artículos metálicos para la construcción	\$52,758.70	\$24,791.34	\$77,550.04	\$77,550.00	\$0.04	\$77,550.00	\$0.00	\$0.04	\$77,550.00	\$77,550.00	\$0.00
2471 Artículos metálicos para la construcción	\$52,758.70	\$24,791.34	\$77,550.04	\$77,550.00	\$0.04	\$77,550.00	\$0.00	\$0.04	\$77,550.00	\$77,550.00	\$0.00
2490 Otros materiales y artículos de construcción y reparación	\$0.00	\$90,952.72	\$90,952.72	\$90,952.72	\$0.00	\$90,952.72	\$0.00	\$0.00	\$90,952.72	\$90,952.72	\$0.00
2491 Otros materiales y artículos de construcción y reparación	\$0.00	\$90,952.72	\$90,952.72	\$90,952.72	\$0.00	\$90,952.72	\$0.00	\$0.00	\$90,952.72	\$90,952.72	\$0.00
<b>2500 PRODUCTOS QUÍMICOS, FARMACÉUTICOS Y DE LAB</b>	<b>\$5,000.00</b>	<b>-\$1,867.50</b>	<b>\$3,132.50</b>	<b>\$3,132.50</b>	<b>\$0.00</b>	<b>\$3,132.50</b>	<b>\$0.00</b>	<b>\$0.00</b>	<b>\$3,132.50</b>	<b>\$3,132.50</b>	<b>\$0.00</b>
2560 Fibras sintéticas, hules, plásticos y derivados	\$5,000.00	-\$1,867.50	\$3,132.50	\$3,132.50	\$0.00	\$3,132.50	\$0.00	\$0.00	\$3,132.50	\$3,132.50	\$0.00
2561 Fibras sintéticas, hules, plásticos y derivados	\$5,000.00	-\$1,867.50	\$3,132.50	\$3,132.50	\$0.00	\$3,132.50	\$0.00	\$0.00	\$3,132.50	\$3,132.50	\$0.00
<b>2600 COMBUSTIBLES, LUBRICANTES Y ADITIVOS</b>	<b>\$364,065.58</b>	<b>\$77,328.54</b>	<b>\$441,394.12</b>	<b>\$441,394.12</b>	<b>\$0.00</b>	<b>\$441,394.12</b>	<b>\$0.00</b>	<b>\$0.00</b>	<b>\$441,394.12</b>	<b>\$441,394.12</b>	<b>\$0.00</b>
2610 Combustibles, lubricantes y aditivos	\$364,065.58	\$77,328.54	\$441,394.12	\$441,394.12	\$0.00	\$441,394.12	\$0.00	\$0.00	\$441,394.12	\$441,394.12	\$0.00
2611 Combustibles	\$350,000.00	\$82,113.32	\$432,113.32	\$432,113.32	\$0.00	\$432,113.32	\$0.00	\$0.00	\$432,113.32	\$432,113.32	\$0.00
2612 Lubricantes y Aditivos	\$14,065.58	-\$4,784.78	\$9,280.80	\$9,280.80	\$0.00	\$9,280.80	\$0.00	\$0.00	\$9,280.80	\$9,280.80	\$0.00
<b>2700 VESTUARIO, BLANCOS, PRENDAS DE PROTECCIÓN Y</b>	<b>\$48,328.66</b>	<b>\$4,747.94</b>	<b>\$53,076.60</b>	<b>\$53,076.60</b>	<b>\$0.00</b>	<b>\$53,076.60</b>	<b>\$0.00</b>	<b>\$0.00</b>	<b>\$53,076.60</b>	<b>\$53,076.60</b>	<b>\$0.00</b>
2710 Vestuario y uniformes	\$34,421.06	-\$1,571.02	\$32,850.04	\$32,850.04	\$0.00	\$32,850.04	\$0.00	\$0.00	\$32,850.04	\$32,850.04	\$0.00
2711 Vestuario y uniformes	\$34,421.06	-\$1,571.02	\$32,850.04	\$32,850.04	\$0.00	\$32,850.04	\$0.00	\$0.00	\$32,850.04	\$32,850.04	\$0.00
2720 Prendas de seguridad y protección personal	\$3,044.20	-\$3,044.20	\$0.00	\$0.00	\$0.00	\$0.00	\$0.00	\$0.00	\$0.00	\$0.00	\$0.00



Usr: supervisor  
 Rep: rptEstadoPresupuestoEgresos

INSTITUTO TECNOLÓGICO SUPERIOR DE TEPEXI DE RODRÍGUEZ  
 ESTADO DE PUEBLA

Estado del Ejercicio del Presupuesto por Capítulo del Gasto Al 31/dic./2019

Fecha y hora de impresión: 16/feb./2020 03:33 p. m.

Objeto del Gasto		Aprobado	Ampliaciones / (Reducciones)	Presupuesto Vigente	Comprometido	Presupuesto Disponible para Comprometer	Devengado	Comprometido No Devengado	Presupuesto Sin Devengar	Ejercido	Pagado	Cuentas por Pagar Deuda
2721	Prendas de seguridad y protección personal	\$3,044.20	-\$3,044.20	\$0.00	\$0.00	\$0.00	\$0.00	\$0.00	\$0.00	\$0.00	\$0.00	\$0.00
2730	Artículos deportivos	\$10,863.40	\$3,591.12	\$14,454.52	\$14,454.52	\$0.00	\$14,454.52	\$0.00	\$0.00	\$14,454.52	\$14,454.52	\$0.00
2731	Artículos deportivos	\$10,863.40	\$3,591.12	\$14,454.52	\$14,454.52	\$0.00	\$14,454.52	\$0.00	\$0.00	\$14,454.52	\$14,454.52	\$0.00
2740	Productos textiles	\$0.00	\$5,772.04	\$5,772.04	\$5,772.04	\$0.00	\$5,772.04	\$0.00	\$0.00	\$5,772.04	\$5,772.04	\$0.00
2741	Productos textiles	\$0.00	\$5,772.04	\$5,772.04	\$5,772.04	\$0.00	\$5,772.04	\$0.00	\$0.00	\$5,772.04	\$5,772.04	\$0.00
2900	<b>HERRAMIENTAS, REFACCIONES Y ACCESORIOS MENORES</b>	<b>\$234,111.72</b>	<b>\$50,526.68</b>	<b>\$290,638.40</b>	<b>\$290,613.57</b>	<b>\$24.83</b>	<b>\$290,613.57</b>	<b>\$0.00</b>	<b>\$24.83</b>	<b>\$290,613.57</b>	<b>\$290,613.57</b>	<b>\$0.00</b>
2910	Herramientas menores	\$19,049.08	-\$7,936.12	\$11,112.96	\$11,112.96	\$0.00	\$11,112.96	\$0.00	\$0.00	\$11,112.96	\$11,112.96	\$0.00
2911	Herramientas menores	\$19,049.08	-\$7,936.12	\$11,112.96	\$11,112.96	\$0.00	\$11,112.96	\$0.00	\$0.00	\$11,112.96	\$11,112.96	\$0.00
2920	Refacciones y accesorios menores de edificios	\$13,218.50	-\$1,526.16	\$11,692.34	\$11,691.89	\$0.45	\$11,691.89	\$0.00	\$0.45	\$11,691.89	\$11,691.89	\$0.00
2921	Refacciones y accesorios menores de edificios	\$13,218.50	-\$1,526.16	\$11,692.34	\$11,691.89	\$0.45	\$11,691.89	\$0.00	\$0.45	\$11,691.89	\$11,691.89	\$0.00
2940	Refacciones y accesorios menores de equipo de cómputo	\$103,394.18	-\$5,573.29	\$97,820.89	\$97,820.20	\$0.69	\$97,820.20	\$0.00	\$0.69	\$97,820.20	\$97,820.20	\$0.00
2941	Refacciones y accesorios menores de equipo de cómputo	\$103,394.18	-\$5,573.29	\$97,820.89	\$97,820.20	\$0.69	\$97,820.20	\$0.00	\$0.69	\$97,820.20	\$97,820.20	\$0.00
2960	Refacciones y accesorios menores de equipo de transporte	\$94,141.94	\$10,202.16	\$104,344.10	\$104,344.10	\$0.00	\$104,344.10	\$0.00	\$0.00	\$104,344.10	\$104,344.10	\$0.00
2961	Refacciones y accesorios menores de equipo de transporte	\$94,141.94	\$10,202.16	\$104,344.10	\$104,344.10	\$0.00	\$104,344.10	\$0.00	\$0.00	\$104,344.10	\$104,344.10	\$0.00
2980	Refacciones y accesorios menores de maquinaria y otros	\$4,308.02	\$61,360.09	\$65,668.11	\$65,644.42	\$23.69	\$65,644.42	\$0.00	\$23.69	\$65,644.42	\$65,644.42	\$0.00
2981	Refacciones y accesorios menores de maquinaria y otros	\$4,308.02	\$61,360.09	\$65,668.11	\$65,644.42	\$23.69	\$65,644.42	\$0.00	\$23.69	\$65,644.42	\$65,644.42	\$0.00
3000	<b>SERVICIOS GENERALES</b>	<b>\$4,347,438.18</b>	<b>\$1,418,094.17</b>	<b>\$5,763,530.35</b>	<b>\$4,705,274.80</b>	<b>\$1,058,255.55</b>	<b>\$4,705,274.80</b>	<b>\$0.00</b>	<b>\$1,058,255.55</b>	<b>\$4,392,873.52</b>	<b>\$4,392,873.52</b>	<b>\$312,401.28</b>
3100	<b>SERVICIOS BÁSICOS</b>	<b>\$240,713.78</b>	<b>\$33,146.50</b>	<b>\$273,860.28</b>	<b>\$273,860.28</b>	<b>\$0.00</b>	<b>\$273,860.28</b>	<b>\$0.00</b>	<b>\$0.00</b>	<b>\$273,860.28</b>	<b>\$273,860.28</b>	<b>\$0.00</b>
3110	Energía eléctrica	\$124,215.44	\$30,639.56	\$154,855.00	\$154,855.00	\$0.00	\$154,855.00	\$0.00	\$0.00	\$154,855.00	\$154,855.00	\$0.00
3111	Energía eléctrica	\$124,215.44	\$30,639.56	\$154,855.00	\$154,855.00	\$0.00	\$154,855.00	\$0.00	\$0.00	\$154,855.00	\$154,855.00	\$0.00
3130	Agua	\$1,000.00	\$92.00	\$1,092.00	\$1,092.00	\$0.00	\$1,092.00	\$0.00	\$0.00	\$1,092.00	\$1,092.00	\$0.00
3131	Agua	\$1,000.00	\$92.00	\$1,092.00	\$1,092.00	\$0.00	\$1,092.00	\$0.00	\$0.00	\$1,092.00	\$1,092.00	\$0.00
3140	Telefonía tradicional	\$91,010.90	-\$488.94	\$90,521.96	\$90,521.96	\$0.00	\$90,521.96	\$0.00	\$0.00	\$90,521.96	\$90,521.96	\$0.00
3141	Telefonía tradicional	\$91,010.90	-\$488.94	\$90,521.96	\$90,521.96	\$0.00	\$90,521.96	\$0.00	\$0.00	\$90,521.96	\$90,521.96	\$0.00
3150	Telefonía celular	\$8,247.44	-\$2,845.12	\$5,602.32	\$5,602.32	\$0.00	\$5,602.32	\$0.00	\$0.00	\$5,602.32	\$5,602.32	\$0.00
3151	Telefonía celular	\$8,247.44	-\$2,845.12	\$5,602.32	\$5,602.32	\$0.00	\$5,602.32	\$0.00	\$0.00	\$5,602.32	\$5,602.32	\$0.00
3170	Servicios de acceso de Internet, redes y procesamiento de datos	\$18,240.00	\$4,649.00	\$20,889.00	\$20,889.00	\$0.00	\$20,889.00	\$0.00	\$0.00	\$20,889.00	\$20,889.00	\$0.00
3171	Servicios de acceso de Internet, redes y procesamiento de datos	\$18,240.00	\$4,649.00	\$20,889.00	\$20,889.00	\$0.00	\$20,889.00	\$0.00	\$0.00	\$20,889.00	\$20,889.00	\$0.00
3180	Servicios postales y telegráficos	\$0.00	\$900.00	\$900.00	\$900.00	\$0.00	\$900.00	\$0.00	\$0.00	\$900.00	\$900.00	\$0.00
3181	Servicios postales y telegráficos	\$0.00	\$900.00	\$900.00	\$900.00	\$0.00	\$900.00	\$0.00	\$0.00	\$900.00	\$900.00	\$0.00
3200	<b>SERVICIOS DE ARRENDAMIENTO</b>	<b>\$637,810.00</b>	<b>-\$277,673.54</b>	<b>\$359,936.46</b>	<b>\$364,642.63</b>	<b>-\$4,706.17</b>	<b>\$364,642.63</b>	<b>\$0.00</b>	<b>-\$4,706.17</b>	<b>\$364,642.63</b>	<b>\$364,642.63</b>	<b>\$0.00</b>
3270	Arrendamiento de activos intangibles	\$584,610.00	-\$282,458.18	\$302,151.84	\$321,858.01	-\$19,706.17	\$321,858.01	\$0.00	-\$19,706.17	\$321,858.01	\$321,858.01	\$0.00
3271	Arrendamiento de activos intangibles	\$584,610.00	-\$282,458.18	\$302,151.84	\$321,858.01	-\$19,706.17	\$321,858.01	\$0.00	-\$19,706.17	\$321,858.01	\$321,858.01	\$0.00
3290	Otros arrendamientos	\$53,000.00	\$4,784.62	\$57,784.62	\$42,784.62	\$15,000.00	\$42,784.62	\$0.00	\$15,000.00	\$42,784.62	\$42,784.62	\$0.00
3291	Otros arrendamientos	\$53,000.00	\$4,784.62	\$57,784.62	\$42,784.62	\$15,000.00	\$42,784.62	\$0.00	\$15,000.00	\$42,784.62	\$42,784.62	\$0.00





Url: supervisor  
 Rap: rptEstadoPresupuestoEgresos

# INSTITUTO TECNOLÓGICO SUPERIOR DE TEPEXI DE RODRÍGUEZ ESTADO DE PUEBLA

Estado del Ejercicio del Presupuesto por Capitulo del Gasto Al 31/dic./2019

Fecha y 16/feb./2020

hora de impresión 03:33 p. m.

Objeto del Gasto		Aprobado	Ampliaciones / (Reducciones)	Presupuesto Vigente	Comprometido	Presupuesto Disponible para Comprometer		Comprometido No Devengado	Presupuesto Sin Devengar	Ejercido	Pagado	Cuentas por Pagar Deuda
						Devengado						
3300	SERVICIOS PROFESIONALES, CIENTÍFICOS, TÉCNICOS	\$980,089.47	\$1,025,404.53	\$2,005,474.00	\$1,570,023.59	\$435,450.41	\$1,570,023.59	\$0.00	\$435,450.41	\$1,257,822.31	\$1,257,822.31	\$312,401.28
3310	Servicios legales, de contabilidad, auditoría y relacionado	\$270,000.00	\$120,800.00	\$390,800.00	\$302,200.00	\$88,600.00	\$302,200.00	\$0.00	\$88,600.00	\$302,200.00	\$302,200.00	\$0.00
3311	Servicios legales, de contabilidad, auditoría y relacionado	\$270,000.00	\$120,800.00	\$390,800.00	\$302,200.00	\$88,600.00	\$302,200.00	\$0.00	\$88,600.00	\$302,200.00	\$302,200.00	\$0.00
3320	Servicios de diseño, arquitectura, ingeniería y actividades	\$0.00	\$54,000.00	\$54,000.00	\$54,000.00	\$0.00	\$54,000.00	\$0.00	\$0.00	\$0.00	\$0.00	\$54,000.00
3321	Servicios de diseño, arquitectura, ingeniería y actividades	\$0.00	\$54,000.00	\$54,000.00	\$54,000.00	\$0.00	\$54,000.00	\$0.00	\$0.00	\$0.00	\$0.00	\$54,000.00
3340	Servicios de capacitación	\$366,985.44	\$794,304.16	\$1,161,289.60	\$884,627.92	\$276,661.68	\$884,627.92	\$0.00	\$276,661.68	\$626,226.64	\$626,226.64	\$258,401.28
3341	Servicios de capacitación	\$366,985.44	\$794,304.16	\$1,161,289.60	\$884,627.92	\$276,661.68	\$884,627.92	\$0.00	\$276,661.68	\$626,226.64	\$626,226.64	\$258,401.28
3350	Servicios de investigación científica y desarrollo	\$23,330.00	\$61,632.51	\$84,962.51	\$83,424.51	\$1,538.00	\$83,424.51	\$0.00	\$1,538.00	\$83,424.51	\$83,424.51	\$0.00
3351	Servicios de investigación científica y desarrollo	\$23,330.00	\$61,632.51	\$84,962.51	\$83,424.51	\$1,538.00	\$83,424.51	\$0.00	\$1,538.00	\$83,424.51	\$83,424.51	\$0.00
3360	Servicios de apoyo administrativo, fotocopiado e impresi	\$31,933.40	-\$143.10	\$31,790.30	\$31,784.82	\$25.68	\$31,784.82	\$0.00	\$25.68	\$31,784.82	\$31,784.82	\$0.00
3361	Servicios de apoyo administrativo, fotocopiado e impresi	\$31,933.40	-\$143.10	\$31,790.30	\$31,784.82	\$25.68	\$31,784.82	\$0.00	\$25.68	\$31,784.82	\$31,784.82	\$0.00
3390	Servicios profesionales, científicos y técnicos integrales	\$287,820.63	-\$5,189.04	\$282,631.59	\$214,006.54	\$68,625.05	\$214,006.54	\$0.00	\$68,625.05	\$214,006.54	\$214,006.54	\$0.00
3391	Servicios profesionales, científicos y técnicos integrales	\$287,820.63	-\$5,189.04	\$282,631.59	\$214,006.54	\$68,625.05	\$214,006.54	\$0.00	\$68,625.05	\$214,006.54	\$214,006.54	\$0.00
3400	SERVICIOS FINANCIEROS, BANCARIOS Y COMERCIALES	\$283,667.96	-\$68,185.50	\$215,482.46	\$212,802.14	\$2,680.32	\$212,802.14	\$0.00	\$2,680.32	\$212,802.14	\$212,802.14	\$0.00
3410	Servicios financieros y bancarios	\$25,100.00	-\$9,991.58	\$15,108.44	\$12,428.12	\$2,680.32	\$12,428.12	\$0.00	\$2,680.32	\$12,428.12	\$12,428.12	\$0.00
3411	Servicios financieros y bancarios	\$25,100.00	-\$9,991.58	\$15,108.44	\$12,428.12	\$2,680.32	\$12,428.12	\$0.00	\$2,680.32	\$12,428.12	\$12,428.12	\$0.00
3450	Seguro de bienes patrimoniales	\$258,567.96	-\$65,733.94	\$192,834.02	\$192,834.02	\$0.00	\$192,834.02	\$0.00	\$0.00	\$192,834.02	\$192,834.02	\$0.00
3451	Seguro de bienes patrimoniales	\$258,567.96	-\$65,733.94	\$192,834.02	\$192,834.02	\$0.00	\$192,834.02	\$0.00	\$0.00	\$192,834.02	\$192,834.02	\$0.00
3470	Fletes y maniobras	\$0.00	\$7,540.00	\$7,540.00	\$7,540.00	\$0.00	\$7,540.00	\$0.00	\$0.00	\$7,540.00	\$7,540.00	\$0.00
3471	Fletes y maniobras	\$0.00	\$7,540.00	\$7,540.00	\$7,540.00	\$0.00	\$7,540.00	\$0.00	\$0.00	\$7,540.00	\$7,540.00	\$0.00
3500	SERVICIOS DE INSTALACIÓN, REPARACIÓN, MANTENIMIENTO	\$169,614.44	\$588,005.12	\$757,619.56	\$685,331.28	\$72,288.30	\$685,331.28	\$0.00	\$72,288.30	\$685,331.28	\$685,331.28	\$0.00
3510	Conservación y mantenimiento menor de inmuebles	\$21,460.00	\$42,518.00	\$63,978.00	\$63,978.00	\$0.00	\$63,978.00	\$0.00	\$0.00	\$63,978.00	\$63,978.00	\$0.00
3511	Conservación y mantenimiento menor de inmuebles	\$21,460.00	\$42,518.00	\$63,978.00	\$63,978.00	\$0.00	\$63,978.00	\$0.00	\$0.00	\$63,978.00	\$63,978.00	\$0.00
3520	Instalación, reparación y mantenimiento de mobiliario y e	\$13,068.00	\$95,891.16	\$108,959.16	\$108,959.16	\$0.00	\$108,959.16	\$0.00	\$0.00	\$108,959.16	\$108,959.16	\$0.00
3521	Instalación, reparación y mantenimiento de mobiliario y e	\$13,068.00	\$95,891.16	\$108,959.16	\$108,959.16	\$0.00	\$108,959.16	\$0.00	\$0.00	\$108,959.16	\$108,959.16	\$0.00
3530	Instalación, reparación y mantenimiento de equipo de cóm	\$22,854.76	\$100,942.61	\$123,797.37	\$51,509.07	\$72,288.30	\$51,509.07	\$0.00	\$72,288.30	\$51,509.07	\$51,509.07	\$0.00
3531	Instalación, reparación y mantenimiento de equipo de cóm	\$22,854.76	\$100,942.61	\$123,797.37	\$51,509.07	\$72,288.30	\$51,509.07	\$0.00	\$72,288.30	\$51,509.07	\$51,509.07	\$0.00
3540	Instalación, reparación y mantenimiento de equipo e instr	\$12,350.00	\$74,040.08	\$86,390.08	\$86,390.08	\$0.00	\$86,390.08	\$0.00	\$0.00	\$86,390.08	\$86,390.08	\$0.00
3541	Instalación, reparación y mantenimiento de equipo e instr	\$12,350.00	\$74,040.08	\$86,390.08	\$86,390.08	\$0.00	\$86,390.08	\$0.00	\$0.00	\$86,390.08	\$86,390.08	\$0.00
3550	Reparación y mantenimiento de equipo de transporte	\$62,759.66	\$77,853.16	\$140,612.82	\$140,612.82	\$0.00	\$140,612.82	\$0.00	\$0.00	\$140,612.82	\$140,612.82	\$0.00
3551	Reparación y mantenimiento de equipo de transporte	\$62,759.66	\$77,853.16	\$140,612.82	\$140,612.82	\$0.00	\$140,612.82	\$0.00	\$0.00	\$140,612.82	\$140,612.82	\$0.00
3570	Instalación, reparación y mantenimiento de maquinaria, o	\$33,772.02	\$190,850.13	\$224,622.15	\$224,622.15	\$0.00	\$224,622.15	\$0.00	\$0.00	\$224,622.15	\$224,622.15	\$0.00
3571	Instalación, reparación y mantenimiento de maquinaria, o	\$33,772.02	\$190,850.13	\$224,622.15	\$224,622.15	\$0.00	\$224,622.15	\$0.00	\$0.00	\$224,622.15	\$224,622.15	\$0.00
3590	Servicios de jardinería y fumigación	\$3,350.00	\$5,909.98	\$9,259.98	\$9,259.98	\$0.00	\$9,259.98	\$0.00	\$0.00	\$9,259.98	\$9,259.98	\$0.00
3591	Servicios de jardinería y fumigación	\$3,350.00	\$5,909.98	\$9,259.98	\$9,259.98	\$0.00	\$9,259.98	\$0.00	\$0.00	\$9,259.98	\$9,259.98	\$0.00



Utr. supervisor  
Rep rptEstadoPresupuestoEgresos

# INSTITUTO TECNOLÓGICO SUPERIOR DE TEPEXI DE RODRÍGUEZ ESTADO DE PUEBLA

Estado del Ejercicio del Presupuesto por Capítulo del Gasto Al 31/dic./2019

Fecha y 18/feb./2020  
hora de Impresión 03:33 p. m.

Objeto del Gasto	Aprobado	Ampliaciones / (Reducciones)	Presupuesto Vigente	Comprometido	Presupuesto Disponible para Comprometer	Devengado	Comprometido No Devengado	Presupuesto Sin Devengar	Ejercido	Pagado	Cuentas por Pagar Deuda
3600 SERVICIOS DE COMUNICACIÓN SOCIAL Y PUBLICIDAD	\$30,000.00	-\$21,999.98	\$8,000.02	\$8,000.02	\$0.00	\$8,000.02	\$0.00	\$0.00	\$8,000.02	\$8,000.02	\$0.00
3620 Difusión por radio, televisión y otros medios de mensajes	\$30,000.00	-\$21,999.98	\$8,000.02	\$8,000.02	\$0.00	\$8,000.02	\$0.00	\$0.00	\$8,000.02	\$8,000.02	\$0.00
3621 Difusión por radio, televisión y otros medios de mensajes	\$30,000.00	-\$21,999.98	\$8,000.02	\$8,000.02	\$0.00	\$8,000.02	\$0.00	\$0.00	\$8,000.02	\$8,000.02	\$0.00
3700 SERVICIOS DE TRASLADO Y VIÁTICOS	\$492,060.04	\$9,125.44	\$501,185.48	\$487,196.40	\$13,989.08	\$487,196.40	\$0.00	\$13,989.08	\$487,196.40	\$487,196.40	\$0.00
3710 Pasajes aéreos	\$60,000.00	-\$25,338.00	\$34,662.00	\$22,269.00	\$12,393.00	\$22,269.00	\$0.00	\$12,393.00	\$22,269.00	\$22,269.00	\$0.00
3711 Pasajes Aéreos Nacionales	\$0.00	\$9,552.00	\$9,552.00	\$9,552.00	\$0.00	\$9,552.00	\$0.00	\$0.00	\$9,552.00	\$9,552.00	\$0.00
3712 Pasajes Aéreos Internacionales	\$60,000.00	-\$34,890.00	\$25,110.00	\$12,717.00	\$12,393.00	\$12,717.00	\$0.00	\$12,393.00	\$12,717.00	\$12,717.00	\$0.00
3720 Pasajes terrestres	\$11,802.00	\$15,197.20	\$26,999.20	\$26,811.20	\$188.00	\$26,811.20	\$0.00	\$188.00	\$26,811.20	\$26,811.20	\$0.00
3721 Pasajes terrestres Nacionales	\$11,802.00	\$15,197.20	\$26,999.20	\$26,811.20	\$188.00	\$26,811.20	\$0.00	\$188.00	\$26,811.20	\$26,811.20	\$0.00
3750 Viáticos en el país	\$370,258.04	\$23,253.24	\$393,511.28	\$393,511.28	\$0.00	\$393,511.28	\$0.00	\$0.00	\$393,511.28	\$393,511.28	\$0.00
3751 Viáticos en el país	\$370,258.04	\$23,253.24	\$393,511.28	\$393,511.28	\$0.00	\$393,511.28	\$0.00	\$0.00	\$393,511.28	\$393,511.28	\$0.00
3760 Viáticos en el extranjero	\$50,000.00	-\$5,500.00	\$44,500.00	\$43,091.92	\$1,408.08	\$43,091.92	\$0.00	\$1,408.08	\$43,091.92	\$43,091.92	\$0.00
3761 Viáticos en el extranjero	\$50,000.00	-\$5,500.00	\$44,500.00	\$43,091.92	\$1,408.08	\$43,091.92	\$0.00	\$1,408.08	\$43,091.92	\$43,091.92	\$0.00
3790 Otros servicios de traslado y hospedaje	\$0.00	\$1,513.00	\$1,513.00	\$1,513.00	\$0.00	\$1,513.00	\$0.00	\$0.00	\$1,513.00	\$1,513.00	\$0.00
3791 Otros servicios de traslado y hospedaje	\$0.00	\$1,513.00	\$1,513.00	\$1,513.00	\$0.00	\$1,513.00	\$0.00	\$0.00	\$1,513.00	\$1,513.00	\$0.00
3800 SERVICIOS OFICIALES	\$110,000.00	-\$22,567.64	\$87,432.36	\$67,028.36	\$20,404.00	\$67,028.36	\$0.00	\$20,404.00	\$67,028.36	\$67,028.36	\$0.00
3820 Gastos de orden social y cultural	\$40,000.00	-\$7,297.20	\$32,702.80	\$32,702.80	\$0.00	\$32,702.80	\$0.00	\$0.00	\$32,702.80	\$32,702.80	\$0.00
3821 Gastos de orden social y cultural	\$40,000.00	-\$7,297.20	\$32,702.80	\$32,702.80	\$0.00	\$32,702.80	\$0.00	\$0.00	\$32,702.80	\$32,702.80	\$0.00
3830 Congresos y convenciones	\$70,000.00	-\$15,270.44	\$54,729.56	\$34,325.56	\$20,404.00	\$34,325.56	\$0.00	\$20,404.00	\$34,325.56	\$34,325.56	\$0.00
3831 Congresos y convenciones	\$70,000.00	-\$15,270.44	\$54,729.56	\$34,325.56	\$20,404.00	\$34,325.56	\$0.00	\$20,404.00	\$34,325.56	\$34,325.56	\$0.00
3900 OTROS SERVICIOS GENERALES	\$1,403,700.49	\$150,839.24	\$1,554,539.73	\$1,036,390.12	\$518,149.61	\$1,036,390.12	\$0.00	\$518,149.61	\$1,036,390.12	\$1,036,390.12	\$0.00
3920 Impuestos y derechos	\$117,500.36	-\$36,566.24	\$80,934.12	\$80,934.12	\$0.00	\$80,934.12	\$0.00	\$0.00	\$80,934.12	\$80,934.12	\$0.00
3921 Impuestos y derechos	\$117,500.36	-\$36,566.24	\$80,934.12	\$80,934.12	\$0.00	\$80,934.12	\$0.00	\$0.00	\$80,934.12	\$80,934.12	\$0.00
3980 Impuesto sobre nóminas y otros que se deriven de una re	\$1,286,200.13	\$187,405.48	\$1,473,605.61	\$955,456.00	\$518,149.61	\$955,456.00	\$0.00	\$518,149.61	\$955,456.00	\$955,456.00	\$0.00
3981 Impuesto sobre nóminas y otros que se deriven de una re	\$1,286,200.13	\$187,405.48	\$1,473,605.61	\$955,456.00	\$518,149.61	\$955,456.00	\$0.00	\$518,149.61	\$955,456.00	\$955,456.00	\$0.00
4000 TRANSFERENCIAS, ASIGNACIONES, SUBSIDIO	\$188,814.90	\$205,816.90	\$394,631.80	\$207,096.42	\$187,335.38	\$207,096.42	\$0.00	\$187,335.38	\$207,096.42	\$207,096.42	\$0.00
4400 AYUDAS SOCIALES	\$188,814.90	\$205,816.90	\$394,631.80	\$207,096.42	\$187,335.38	\$207,096.42	\$0.00	\$187,335.38	\$207,096.42	\$207,096.42	\$0.00
4440 Ayudas sociales a actividades científicas o académicas	\$188,814.90	\$205,816.90	\$394,631.80	\$207,096.42	\$187,335.38	\$207,096.42	\$0.00	\$187,335.38	\$207,096.42	\$207,096.42	\$0.00
4441 Ayudas sociales a actividades científicas o académicas	\$188,814.90	\$205,816.90	\$394,631.80	\$207,096.42	\$187,335.38	\$207,096.42	\$0.00	\$187,335.38	\$207,096.42	\$207,096.42	\$0.00
5000 BIENES MUEBLES, INMUEBLES E INTANGIBLE	\$0.00	\$812,847.00	\$812,847.00	\$457,558.61	\$365,088.39	\$457,558.61	\$0.00	\$365,088.39	\$107,558.61	\$107,558.61	\$350,000.00
5100 MOBILIARIO Y EQUIPO DE ADMINISTRACIÓN	\$0.00	\$777,647.00	\$777,647.00	\$457,558.61	\$320,088.39	\$457,558.61	\$0.00	\$320,088.39	\$107,558.61	\$107,558.61	\$350,000.00
5110 Muebles de oficina y estantería	\$0.00	\$107,928.00	\$107,928.00	\$107,558.61	\$369.39	\$107,558.61	\$0.00	\$369.39	\$107,558.61	\$107,558.61	\$0.00
5111 Muebles de oficina y estantería	\$0.00	\$107,928.00	\$107,928.00	\$107,558.61	\$369.39	\$107,558.61	\$0.00	\$369.39	\$107,558.61	\$107,558.61	\$0.00
5150 Equipo de cómputo y de tecnología de la información	\$0.00	\$669,719.00	\$669,719.00	\$350,000.00	\$319,719.00	\$350,000.00	\$0.00	\$319,719.00	\$0.00	\$0.00	\$350,000.00
5151 Equipo de cómputo y de tecnología de la información	\$0.00	\$669,719.00	\$669,719.00	\$350,000.00	\$319,719.00	\$350,000.00	\$0.00	\$319,719.00	\$0.00	\$0.00	\$350,000.00



Uer. supervisor  
Rep. rptEstadoPresupuestoEgresos

INSTITUTO TECNOLÓGICO SUPERIOR DE TEPEXI DE RODRÍGUEZ  
ESTADO DE PUEBLA

Estado del Ejercicio del Presupuesto por Capítulo del Gasto Al 31/dic./2019

Fecha y hora de Impresión | 16/feb./2020  
03:33 p. m.

Objeto del Gasto

Objeto del Gasto	Aprobado	Ampliaciones / (Reducciones)	Presupuesto Vigente	Comprometido	Presupuesto Disponible para Comprometer	Devengado	Comprometido No Devengado	Presupuesto Sin Devengar	Ejercido	Pagado	Cuentas por Pagar Deuda
5600 MAQUINARIA, OTROS EQUIPOS Y HERRAMIENTAS	\$0.00	\$35,000.00	\$35,000.00	\$0.00	\$35,000.00	\$0.00	\$0.00	\$35,000.00	\$0.00	\$0.00	\$0.00
5660 Equipos de generación eléctrica, aparatos y accesorios e	\$0.00	\$35,000.00	\$35,000.00	\$0.00	\$35,000.00	\$0.00	\$0.00	\$35,000.00	\$0.00	\$0.00	\$0.00
5661 Equipos de generación eléctrica, aparatos y accesorios e	\$0.00	\$35,000.00	\$35,000.00	\$0.00	\$35,000.00	\$0.00	\$0.00	\$35,000.00	\$0.00	\$0.00	\$0.00
<b>Total</b>	<b>\$27,838,708.00</b>	<b>\$4,484,559.04</b>	<b>\$32,323,267.04</b>	<b>\$30,471,003.36</b>	<b>\$1,852,263.68</b>	<b>\$30,471,003.36</b>	<b>\$0.00</b>	<b>\$1,852,263.68</b>	<b>\$29,773,875.28</b>	<b>\$29,773,875.28</b>	<b>\$897,326.70</b>

LIC. HUGO CARDOSO HERNANDEZ  
DIRECTOR GENERAL

L.C. MISABEL MARTINEZ CABRERA  
JEFE DEL DEPARTAMENTO DE RECURSOS FINANCIEROS

L.C. DULCE MARIA SANCHEZ HERNANDEZ  
JEFA DE DEPARTAMENTO DE PLANEACION, PROGRAMACION Y EVALUACION

L.C. GUILLERMINA MARTINEZ CORONA  
SUBDIRECTORA ADMINISTRATIVA

ING. CARMELO ORTIZ CAMACHO  
JEFE DEL DEPARTAMENTO DE RECURSOS MATERIALES Y DE SERVICIOS



# INSTITUTO TECNOLÓGICO SUPERIOR DE TEPEXI DE RODRÍGUEZ ESTADO DE PUEBLA

Balanza de Comprobación del 01/dic./2019 al 31/dic./2019  
Cuentas de Mayor con saldo y/o movimientos. (De la cuenta: 1000 a la 6000)

Usr: supervisor  
Rep: rptBalanzaComprobacion

Fecha y 16/feb./2020  
hora de Impresión 03:33 p. m.

Nat.	Cuenta	Nombre de la cuenta	SALDO ANTERIOR		MOVIMIENTOS		SALDO ACTUAL	
			DEUDOR	ACREEDOR	DEUDOR	ACREEDOR	DEUDOR	ACREEDOR
D	1000	ACTIVO	\$50,134,814.09	\$0.00	\$11,727,683.61	\$13,410,999.28	\$48,451,498.42	\$0.00
D	1100	ACTIVO CIRCULANTE	\$6,429,727.42	\$0.00	\$11,377,683.61	\$13,410,999.28	\$4,396,411.75	\$0.00
D	1110	EFFECTIVO Y EQUIVALENTES	\$5,123,172.85	\$0.00	\$7,041,438.20	\$8,456,027.19	\$3,708,583.86	\$0.00
D	1111	EFFECTIVO	\$0.41	\$0.00	-\$0.11	\$0.01	\$0.29	\$0.00
D	1111-01	CAJA	\$0.41	\$0.00	-\$0.11	\$0.01	\$0.29	\$0.00
D	1111-01-002	ESTADO	\$0.41	\$0.00	-\$0.11	\$0.01	\$0.29	\$0.00
D	1111-01-003	FEDERAL	\$0.00	\$0.00	-\$0.07	\$0.00	\$0.34	\$0.00
D	1112	BANCOS/TESORERÍA	\$5,123,172.44	\$0.00	-\$0.04	\$0.01	-\$0.05	\$0.00
D	1112-01	BANCOMER	\$4,597,200.52	\$0.00	\$7,041,438.31	\$8,456,027.18	\$3,708,583.57	\$0.00
D	1112-01-001	ESTADO 048318611	\$1,492,357.14	\$0.00	\$7,040,704.47	\$8,454,523.82	\$3,183,381.17	\$0.00
D	1112-01-002	FEDERAL	\$2,553,625.62	\$0.00	\$3,187,825.20	\$3,570,163.33	\$1,110,019.01	\$0.00
D	1112-01-003	BANCOMER SAR. N. CUENTA 0164341570 ESTADO	\$136,552.59	\$0.00	\$2,820,935.76	\$3,925,043.31	\$1,449,518.07	\$0.00
D	1112-01-004	BANCOMER SAR. N. CUENTA 0164341570 FEDERAL	\$133,656.24	\$0.00	\$44,880.39	\$44,032.02	\$137,400.96	\$0.00
D	1112-01-005	CUENTA DE CAPTACION DE DERECHOS	\$45,087.91	\$0.00	\$78,605.31	\$79,453.68	\$132,807.87	\$0.00
D	1112-01-006	CUENTA DE INGRESOS PROPIOS	\$235,921.02	\$0.00	\$877,873.85	\$790,223.03	\$132,738.73	\$0.00
D	1112-02	BANAMEX	\$326,193.46	\$0.00	\$30,583.96	\$45,608.45	\$220,896.53	\$0.00
D	1112-02-001	IP CUENTA 17866	\$140,167.00	\$0.00	\$733.84	\$1,503.36	\$325,423.94	\$0.00
D	1112-02-002	PROYECTO ALTERNATIVO DEL MAIZ ESTADO	\$186,026.46	\$0.00	\$0.00	\$1,503.36	\$138,663.64	\$0.00
D	1112-03	INVERSIONES Y VALORES ACTINVER	\$199,778.46	\$0.00	\$733.84	\$0.00	\$186,760.30	\$0.00
D	1112-03-001	FEDERAL	\$199,778.46	\$0.00	\$0.00	\$0.00	\$199,778.46	\$0.00
D	1112-04	INBURSA	\$0.00	\$0.00	\$0.00	\$0.00	\$199,778.46	\$0.00
D	1112-04-001	ESTADO	\$0.00	\$0.00	\$0.00	\$0.00	\$0.00	\$0.00
D	1112-04-002	FEDERAL	\$0.00	\$0.00	\$0.00	\$0.00	\$0.00	\$0.00
D	1120	DERECHOS A RECIBIR EFFECTIVO O EQUIVALENTES	\$1,306,554.57	\$0.00	\$0.00	\$0.00	\$0.00	\$0.00
D	1122	CUENTAS POR COBRAR A CORTO PLAZO	\$987,885.85	\$0.00	\$4,171,655.07	\$4,954,972.09	\$523,237.55	\$0.00
D	1122-71	Ingresos por ventas de bienes y servicios de organismos descentralizados	\$987,885.85	\$0.00	\$3,085,224.47	\$3,867,765.29	\$205,345.03	\$0.00
D	1122-71-02	Ingresos por Venta de Servicios de Organismos Descentralizados	\$987,885.85	\$0.00	\$265,788.00	\$1,048,328.82	\$205,345.03	\$0.00
D	1122-73	Ingresos por Venta de Bienes y Prestación de Servicios de Entidades Paraestatales y Fideicomisos No Empresariales y No Financieros	\$0.00	\$0.00	\$265,788.00	\$265,788.00	\$0.00	\$0.00
D	1122-93	Subsidios y Subvenciones	\$0.00	\$0.00	\$2,553,648.47	\$2,553,648.47	\$0.00	\$0.00
D	1123	DEUDORES DIVERSOS POR COBRAR A CORTO PLAZO	\$59,942.07	\$0.00	\$77,992.15	\$81,064.12	\$56,870.10	\$0.00
D	1123-004	GUILLERMINA MARTINEZ CORONA	\$700.00	\$0.00	\$9,546.50	\$7,996.50	\$2,250.00	\$0.00
D	1123-005	CARMELO ORTIZ CAMACHO	\$0.00	\$0.00	\$0.00	\$0.00	\$0.00	\$0.00
D	1123-018	JUAN CARLOS CASTILLO VALENCIA	\$0.00	\$0.00	\$0.00	\$0.00	\$0.00	\$0.00
D	1123-022	MISAEL MARTINEZ CABRERA	\$0.01	\$0.00	\$0.00	\$0.00	\$0.01	\$0.00
D	1123-030	ADOLFO MORALES TASSINARI	\$294.40	\$0.00	\$0.00	\$290.00	\$4.40	\$0.00
D	1123-047	JESUS CABRERA VIDAL	\$0.00	\$0.00	\$0.00	\$0.00	\$0.00	\$0.00
D	1123-054	DANTE RAMIREZ ROSAS	\$0.00	\$0.00	\$0.00	\$0.00	\$0.00	\$0.00
D	1123-067	MARTIN H. CADENA T.	\$6,877.83	\$0.00	\$0.00	\$6,877.83	\$0.00	\$0.00
D	1123-068	ALEJANDRO ROMAN ANGEL	\$2,295.62	\$0.00	\$0.00	\$0.00	\$2,295.62	\$0.00
D	1123-075	DANIEL GARCIA ROMERO	\$0.00	\$0.00	\$0.00	\$0.00	\$0.00	\$0.00
D	1123-081	EMANUEL MARTINEZ SOTO	\$0.00	\$0.00	\$0.00	\$0.00	\$0.00	\$0.00
D	1123-088	JOSE VICTOR GUTIERREZ VAZQUEZ	\$11,715.00	\$0.00	\$1,450.00	\$1,633.00	\$11,532.00	\$0.00
D	1123-096	JOSE MANUEL NAVARRO CARPANTA	\$0.00	\$0.00	\$0.00	\$0.00	\$0.00	\$0.00
D	1123-105	MANUEL E. CRUZ SANCHEZ	\$0.00	\$0.00	\$441.00	\$441.00	\$0.00	\$0.00



# INSTITUTO TECNOLÓGICO SUPERIOR DE TEPEXI DE RODRÍGUEZ ESTADO DE PUEBLA

Usr: supervisor  
Rep: rptBalanzaComprobacion

Balanza de Comprobación del 01/dic./2019 al 31/dic./2019  
Cuentas de Mayor con saldo y/o movimientos. (De la cuenta: 1000 a la 6000)

Fecha y 16/feb./2020  
hora de Impresión 03:33 p. m.

Nat.	Cuenta	Nombre de la cuenta	SALDO ANTERIOR		MOVIMIENTOS		SALDO ACTUAL	
			DEUDOR	ACREEDOR	DEUDOR	ACREEDOR	DEUDOR	ACREEDOR
D	1123-111	MICAELA GASTELUM CASTRO						
D	1123-113	DANIEL GARCIA CONTRERAS	\$109.00	\$0.00	\$0.00	\$109.00	\$0.00	\$0.00
D	1123-115	LEONEL RODRIGUEZ REYES	\$0.00	\$0.00	\$0.00	\$0.00	\$0.00	\$0.00
D	1123-125	GLORY WENDOLLINE SALINAS TOBON	\$0.00	\$0.00	\$0.00	\$0.00	\$0.00	\$0.00
D	1123-139	VERONICA PEREGRINA	\$0.00	\$0.00	\$0.00	\$0.00	\$0.00	\$0.00
D	1123-142	JESUS PEREZ SANCHES	\$0.00	\$0.00	\$0.00	\$0.00	\$0.00	\$0.00
D	1123-144	JUAN PABLO SORIANO ALCALA	\$0.00	\$0.00	\$0.00	\$0.00	\$0.00	\$0.00
D	1123-155	anfe	\$0.00	\$0.00	\$0.00	\$0.00	\$0.00	\$0.00
D	1123-158	ANEL GUADALUPE MIRANDA	\$0.00	\$0.00	\$0.00	\$0.00	\$0.00	\$0.00
D	1123-159	FELIPE ANAYA LOPEZ	\$0.00	\$0.00	\$0.00	\$0.00	\$0.00	\$0.00
D	1123-160	MARIA ESPERANZA VELASCO ORDOÑEZ	\$0.00	\$0.00	\$0.00	\$0.00	\$0.00	\$0.00
D	1123-167	JESUS LUIS DOMINGUEZ CATARINO	\$0.00	\$0.00	\$0.00	\$0.00	\$0.00	\$0.00
D	1123-168	INSTITUTO TECNOLÓGICO SUPERIOR DE HIDALGO	\$0.00	\$0.00	\$0.00	\$0.00	\$0.00	\$0.00
D	1123-169	HUGO GARCIA ABASOLO	\$0.00	\$0.00	\$0.00	\$0.00	\$0.00	\$0.00
D	1123-170	ALEJANDRO PANTALEON CARIÑO	\$379.93	\$0.00	\$0.00	\$379.93	\$0.00	\$0.00
D	1123-171	RADIOMOVIL DIPSA SA	\$0.00	\$0.00	\$0.00	\$0.00	\$0.00	\$0.00
D	1123-173	YENI JUAREZ MOTA	\$0.00	\$0.00	\$0.00	\$0.00	\$0.00	\$0.00
D	1123-174	MA. EUGENIA ARANGUTHY CASTILLO	\$0.00	\$0.00	\$0.00	\$0.00	\$0.00	\$0.00
D	1123-175	DANIELA GOMEZ CID	\$0.00	\$0.00	\$0.00	\$0.00	\$0.00	\$0.00
D	1123-177	EDUARDO TORRES HERNANDEZ	\$117.28	\$0.00	\$0.00	\$117.28	\$0.00	\$0.00
D	1123-179	ANA MARIA RODRIGUEZ REYES	\$0.00	\$0.00	\$0.00	\$0.00	\$0.00	\$0.00
D	1123-180	MOISES ZARATE REYES	\$0.00	\$0.00	\$0.00	\$0.00	\$0.00	\$0.00
D	1123-181	MARIA YOLOTL ARANGUTHY ZAPATA	\$0.00	\$0.00	\$0.00	\$0.00	\$0.00	\$0.00
D	1123-182	DEFAY SOLUTIONS SC	\$0.00	\$0.00	\$0.00	\$0.00	\$0.00	\$0.00
D	1123-183	MAGDALENA ROMAN MEZA	\$0.00	\$0.00	\$0.00	\$0.00	\$0.00	\$0.00
D	1123-184	ELIZANDER CASTRO BENITEZ	\$0.00	\$0.00	\$21,966.00	\$21,966.00	\$0.00	\$0.00
D	1123-190	CLEMENTE TAPIA PEREZ	\$7,730.00	\$0.00	\$0.00	\$7,730.00	\$0.00	\$0.00
D	1123-191	JORGE ADOLFO MORALES ARANGUTHY	\$0.00	\$0.00	\$0.00	\$0.00	\$0.00	\$0.00
D	1123-193	INSTITUTO TECNOLÓGICO SUPERIOR DE JOSE MARIA MOLINA PASQUEL	\$0.00	\$0.00	\$0.00	\$0.00	\$0.00	\$0.00
D	1123-194	HUGO CARDOSO HERNANDEZ	\$29,723.00	\$0.00	\$5,441.94	\$4,541.94	\$30,623.00	\$0.00
D	1123-199	NORMA JUAREZ HUERTA	\$0.00	\$0.00	\$0.00	\$0.00	\$0.00	\$0.00
D	1123-201	ERASMO TORIJA GONZALEZ	\$0.00	\$0.00	\$25,000.00	\$25,000.00	\$0.00	\$0.00
D	1123-202	TADEI SILLERO JUAREZ	\$0.00	\$0.00	\$3,289.64	\$3,289.64	\$0.00	\$0.00
D	1123-203	METZERI MORALES GONZALEZ	\$0.00	\$0.00	\$0.00	\$0.00	\$0.00	\$0.00
D	1123-206	MARIA GOMEZ DE LA CRUZ	\$0.00	\$0.00	\$7,507.07	\$0.00	\$7,507.07	\$0.00
D	1123-207	JOSE RENE ROMAN OLMEDO	\$0.00	\$0.00	\$2,600.00	\$0.00	\$2,600.00	\$0.00
D	1123-208	HUGO MARIN FABIAN	\$0.00	\$0.00	\$750.00	\$692.00	\$58.00	\$0.00
D	1124	INGRESOS POR RECUPERAR A CORTO PLAZO	\$258,919.88	\$0.00	\$1,004,424.41	\$1,004,424.41	\$258,919.88	\$0.00
D	1124-01	CAPTACION DE DERECHOS (ESTADO)	\$258,919.88	\$0.00	\$0.00	\$0.00	\$258,919.88	\$0.00
D	1124-01-001	captacion de derechos	\$258,919.88	\$0.00	\$0.00	\$0.00	\$258,919.88	\$0.00
D	1124-61-09	Otros Aprovechamientos	\$0.00	\$0.00	\$1,004,424.41	\$1,004,424.41	\$0.00	\$0.00
D	1129	OTROS DERECHOS A RECIBIR EFECTIVO O EQUIVALENTES A CORTO PLAZO	-\$193.23	\$0.00	\$4,014.04	\$1,718.27	\$2,102.54	\$0.00
D	1129-01	SUBSIDIO PARA EL EMPLEO	-\$193.23	\$0.00	\$4,014.04	\$1,718.27	\$2,102.54	\$0.00
D	1129-01-002	ESTADO	\$1,718.27	\$0.00	\$2,102.54	\$1,718.27	\$2,102.54	\$0.00
D	1129-01-003	FEDERAL	-\$1,911.50	\$0.00	\$1,911.50	\$0.00	\$0.00	\$0.00
D	1130	DERECHOS A RECIBIR BIENES O SERVICIOS	\$0.00	\$0.00	\$164,590.34	\$0.00	\$164,590.34	\$0.00



# INSTITUTO TECNOLÓGICO SUPERIOR DE TEPEXI DE RODRÍGUEZ ESTADO DE PUEBLA

Usu: supervisor  
Rep: rptBalanzaComprobacion

**Balanza de Comprobación del 01/dic./2019 al 31/dic./2019**  
Cuentas de Mayor con saldo y/o movimientos. (De la cuenta: 1000 a la 6000)

Fecha y hora de Impresión 16/feb./2020 03:33 p. m.

Nat.	Cuenta	Nombre de la cuenta	SALDO ANTERIOR		MOVIMIENTOS		SALDO ACTUAL	
			DEUDOR	ACREEDOR	DEUDOR	ACREEDOR	DEUDOR	ACREEDOR
D	1131	ANTICIPO A PROVEEDORES POR ADQUISICIÓN DE BIENES Y PRESTACIÓN DE SERVICIOS A CORTO PLAZO	\$0.00	\$0.00	\$164,590.34	\$0.00	\$164,590.34	\$0.00
D	1131-01	ANTICIPO A PROVEEDORES POR ADQUISICIÓN DE BIENES Y PRESTACIÓN DE SERVICIOS A CORTO PLAZO	\$0.00	\$0.00	\$164,590.34	\$0.00	\$164,590.34	\$0.00
D	1131-01-001	MATECH OF AMERICAS CORP S DE RL DE CV	\$0.00	\$0.00	\$0.00	\$0.00	\$0.00	\$0.00
D	1131-01-002	GREAT RESOURCES IN TECHNOLOGY & BUSINESS MX SA DE CV	\$0.00	\$0.00	\$164,590.34	\$0.00	\$164,590.34	\$0.00
D	1200	ACTIVO NO CIRCULANTE	\$43,705,086.67	\$0.00	\$350,000.00	\$0.00	\$44,055,086.67	\$0.00
D	1230	BIENES INMUEBLES, INFRAESTRUCTURA Y CONSTRUCCIONES EN PROCESO	\$26,594,559.56	\$0.00	\$0.00	\$0.00	\$26,594,559.56	\$0.00
D	1231	TERRENOS	\$4,900,784.00	\$0.00	\$0.00	\$0.00	\$4,900,784.00	\$0.00
D	1231-0-002	Terrenos Estado	\$4,900,784.00	\$0.00	\$0.00	\$0.00	\$4,900,784.00	\$0.00
D	1233	EDIFICIOS NO HABITACIONALES	\$14,637,362.97	\$0.00	\$0.00	\$0.00	\$14,637,362.97	\$0.00
D	1233-0-002	Edificios no residenciales Estado UA	\$4,486,179.06	\$0.00	\$0.00	\$0.00	\$4,486,179.06	\$0.00
D	1233-0-003	Edificios no residenciales Federal UA	\$10,151,183.91	\$0.00	\$0.00	\$0.00	\$10,151,183.91	\$0.00
D	1239	OTROS BIENES INMUEBLES	\$7,056,412.59	\$0.00	\$0.00	\$0.00	\$7,056,412.59	\$0.00
D	1239-0-002	Construcciones (Volana Barda Perimetral) Estado	\$4,811,955.67	\$0.00	\$0.00	\$0.00	\$4,811,955.67	\$0.00
D	1239-0-003	Construcciones (Volana Barda Perimetral) Federal	\$2,244,456.92	\$0.00	\$0.00	\$0.00	\$2,244,456.92	\$0.00
D	1240	BIENES MUEBLES	\$32,388,634.63	\$0.00	\$350,000.00	\$0.00	\$32,738,634.63	\$0.00
D	1241	MOBILIARIO Y EQUIPO DE ADMINISTRACIÓN	\$10,099,992.94	\$0.00	\$350,000.00	\$0.00	\$10,449,992.94	\$0.00
D	1241-1	Muebles de Oficina y Estantería	\$1,522,735.47	\$0.00	\$0.00	\$0.00	\$1,522,735.47	\$0.00
D	1241-1-001	Muebles de Oficina y Estantería IP	\$83,078.18	\$0.00	\$0.00	\$0.00	\$83,078.18	\$0.00
D	1241-1-002	Muebles de Oficina y Estantería Estado	\$641,748.42	\$0.00	\$0.00	\$0.00	\$641,748.42	\$0.00
D	1241-1-003	Muebles de Oficina y Estantería Federal	\$690,350.26	\$0.00	\$0.00	\$0.00	\$690,350.26	\$0.00
D	1241-1-5111	Muebles de oficina y estantería	\$107,558.61	\$0.00	\$0.00	\$0.00	\$107,558.61	\$0.00
D	1241-3	Equipo de Cómputo y de Tecnologías de la Información	\$7,533,335.19	\$0.00	\$350,000.00	\$0.00	\$7,883,335.19	\$0.00
D	1241-3-001	Equipo de Cómputo y de Tecnologías de la Información IP	\$113,841.43	\$0.00	\$0.00	\$0.00	\$113,841.43	\$0.00
D	1241-3-002	Equipo de Cómputo y de Tecnologías de la Información Estado	\$2,304,635.53	\$0.00	\$175,000.00	\$0.00	\$2,479,635.53	\$0.00
D	1241-3-003	Equipo de Cómputo y de Tecnologías de la Información Federal	\$5,114,858.23	\$0.00	\$175,000.00	\$0.00	\$5,289,858.23	\$0.00
D	1241-9	Otros Mobiliarios y Equipos de Administración	\$1,043,922.28	\$0.00	\$0.00	\$0.00	\$1,043,922.28	\$0.00
D	1241-9-003	otros mobiliarios y equipos de administracionfederal	\$1,043,922.28	\$0.00	\$0.00	\$0.00	\$1,043,922.28	\$0.00
D	1242	MOBILIARIO Y EQUIPO EDUCACIONAL Y RECREATIVO	\$9,216,952.46	\$0.00	\$0.00	\$0.00	\$9,216,952.46	\$0.00
D	1242-9	Otro Mobiliario y Equipo Educativo y Recreativo	\$9,216,952.46	\$0.00	\$0.00	\$0.00	\$9,216,952.46	\$0.00
D	1242-9-001	Otro Mobiliario y Equipo Educativo y Recreativo IP (Equipode laboratorio)	\$387,510.40	\$0.00	\$0.00	\$0.00	\$387,510.40	\$0.00
D	1242-9-002	Otro Mobiliario y Equipo Educativo y Recreativo Estado (Equipode laboratorio)	\$6,021,131.26	\$0.00	\$0.00	\$0.00	\$6,021,131.26	\$0.00
D	1242-9-003	Otro Mobiliario y Equipo Educativo y Recreativo Federal (Equipode laboratorio)	\$2,808,310.80	\$0.00	\$0.00	\$0.00	\$2,808,310.80	\$0.00
D	1244	VEHÍCULOS Y EQUIPO DE TRANSPORTE	\$6,654,540.36	\$0.00	\$0.00	\$0.00	\$6,654,540.36	\$0.00
D	1244-1	vehículos y equipo terrestre	\$6,654,540.36	\$0.00	\$0.00	\$0.00	\$6,654,540.36	\$0.00
D	1244-1-002	VEHÍCULOS Y EQUIPO TERRESTRE Estado	\$783,589.80	\$0.00	\$0.00	\$0.00	\$783,589.80	\$0.00
D	1244-1-003	VEHÍCULOS Y EQUIPO TERRESTRE Federación	\$5,870,950.56	\$0.00	\$0.00	\$0.00	\$5,870,950.56	\$0.00
D	1246	MAQUINARIA, OTROS EQUIPOS Y HERRAMIENTAS	\$6,417,148.87	\$0.00	\$0.00	\$0.00	\$6,417,148.87	\$0.00
D	1246-1	Maquinaria y Equipo Agropecuario	\$112,500.00	\$0.00	\$0.00	\$0.00	\$112,500.00	\$0.00
D	1246-1-002	maquinaria y equipo agropecuario estado	\$52,500.00	\$0.00	\$0.00	\$0.00	\$52,500.00	\$0.00
D	1246-1-003	Maquinaria y Equipo Agropecuario Federal	\$60,000.00	\$0.00	\$0.00	\$0.00	\$60,000.00	\$0.00
D	1246-2	Maquinaria y Equipo Industrial	\$2,576,844.57	\$0.00	\$0.00	\$0.00	\$2,576,844.57	\$0.00
D	1246-2-002	Maquinaria y Equipo Industrial Estado	\$1,591,333.08	\$0.00	\$0.00	\$0.00	\$1,591,333.08	\$0.00



# INSTITUTO TECNOLÓGICO SUPERIOR DE TEPEXI DE RODRÍGUEZ ESTADO DE PUEBLA

**Balanza de Comprobación del 01/dic./2019 al 31/dic./2019**

**Cuentas de Mayor con saldo y/o movimientos. (De la cuenta: 1000 a la 6000)**

Usr: supervisor  
Rep: rptBalanzaComprobacion

Fecha y hora de Impresión | 16/feb./2020  
03:33 p. m.

Nat.	Cuenta	Nombre de la cuenta	SALDO ANTERIOR		MOVIMIENTOS		SALDO ACTUAL	
			DEUDOR	ACREEDOR	DEUDOR	ACREEDOR	DEUDOR	ACREEDOR
D	1246-2-003	Maquinaria y Equipo Industrial Federación	\$985,511.49	\$0.00	\$0.00	\$0.00	\$985,511.49	\$0.00
D	1246-5	Equipo de Comunicación y Telecomunicación	\$81,221.59	\$0.00	\$0.00	\$0.00	\$81,221.59	\$0.00
D	1246-5-002	Equipo de Comunicación y Telecomunicación Estado	\$11,100.05	\$0.00	\$0.00	\$0.00	\$11,100.05	\$0.00
D	1246-5-003	Equipo de Comunicación y Telecomunicación Federal	\$70,121.54	\$0.00	\$0.00	\$0.00	\$70,121.54	\$0.00
D	1246-6	Equipos de Generación Eléctrica, Aparatos y Accesorios Eléctricos	\$1,694,759.27	\$0.00	\$0.00	\$0.00	\$1,694,759.27	\$0.00
D	1246-6-002	Equipos de Generación Eléctrica, Aparatos y Accesorios Eléctricos Estado	\$52,251.89	\$0.00	\$0.00	\$0.00	\$52,251.89	\$0.00
D	1246-6-003	Equipos de Generación Eléctrica, Aparatos y Accesorios Eléctricos Federal	\$1,642,507.38	\$0.00	\$0.00	\$0.00	\$1,642,507.38	\$0.00
D	1246-7	Herramientas y Máquinas-Herramienta	\$585,003.60	\$0.00	\$0.00	\$0.00	\$585,003.60	\$0.00
D	1246-7-002	Herramientas y Máquinas-Herramienta Estado	\$80,535.65	\$0.00	\$0.00	\$0.00	\$80,535.65	\$0.00
D	1246-7-003	Herramientas y Máquinas-Herramienta FEDERAL	\$504,467.95	\$0.00	\$0.00	\$0.00	\$504,467.95	\$0.00
D	1246-9	Otros Equipos	\$1,366,819.84	\$0.00	\$0.00	\$0.00	\$1,366,819.84	\$0.00
D	1246-9-002	ESTADO	\$883,821.91	\$0.00	\$0.00	\$0.00	\$883,821.91	\$0.00
D	1246-9-5691	Otros equipos	\$482,997.93	\$0.00	\$0.00	\$0.00	\$482,997.93	\$0.00
D	1246-9-5891-1	MAQUINARIA DEL CENTRO TECNOLÓGICO	\$482,997.93	\$0.00	\$0.00	\$0.00	\$482,997.93	\$0.00
A	1260	DEPRECIACIÓN, DETERIORO Y AMORTIZACIÓN ACUMULADA DE BIENES	\$0.00	\$15,278,107.52	\$0.00	\$0.00	\$0.00	\$15,278,107.52
A	1263	DEPRECIACIÓN ACUMULADA DE BIENES MUEBLES	\$0.00	\$15,278,107.52	\$0.00	\$0.00	\$0.00	\$15,278,107.52
A	1263-1	Depreciación Acumulada de Mobiliario y Equipo de Administración.	\$0.00	\$1,174,537.88	\$0.00	\$0.00	\$0.00	\$1,174,537.88
A	1263-1-002	ESTADO	\$0.00	\$698,530.22	\$0.00	\$0.00	\$0.00	\$698,530.22
A	1263-1-003	FEDERAL	\$0.00	\$476,007.66	\$0.00	\$0.00	\$0.00	\$476,007.66
A	1263-2	Depreciación Acumulada de Mobiliario y Equipo Educacional y Recreativo.	\$0.00	\$1,291,160.16	\$0.00	\$0.00	\$0.00	\$1,291,160.16
A	1263-2-002	ESTADO	\$0.00	\$477,671.61	\$0.00	\$0.00	\$0.00	\$477,671.61
A	1263-2-003	FEDERAL	\$0.00	\$813,488.55	\$0.00	\$0.00	\$0.00	\$813,488.55
A	1263-3	Depreciación Acumulada de Instrumental Médico y de Laboratorio.	\$0.00	\$2,590,288.21	\$0.00	\$0.00	\$0.00	\$2,590,288.21
A	1263-3-002	ESTADO	\$0.00	\$2,396,806.89	\$0.00	\$0.00	\$0.00	\$2,396,806.89
A	1263-3-003	FEDERAL	\$0.00	\$193,481.32	\$0.00	\$0.00	\$0.00	\$193,481.32
A	1263-4	Depreciación Acumulada de Equipo de Transporte.	\$0.00	\$4,514,817.72	\$0.00	\$0.00	\$0.00	\$4,514,817.72
A	1263-4-003	federal	\$0.00	\$4,514,817.72	\$0.00	\$0.00	\$0.00	\$4,514,817.72
A	1263-6	Depreciación Acumulada de Maquinaria, otros Equipos y Herramientas.	\$0.00	\$5,707,303.55	\$0.00	\$0.00	\$0.00	\$5,707,303.55
A	1263-6-002	ESTADO	\$0.00	\$3,168,481.50	\$0.00	\$0.00	\$0.00	\$3,168,481.50
A	1263-6-003	FEDERAL	\$0.00	\$2,538,822.05	\$0.00	\$0.00	\$0.00	\$2,538,822.05
A	2000	PASIVO	\$0.00	\$1,995,007.31	\$6,581,165.46	\$6,265,785.10	\$0.00	\$1,679,626.95
A	2100	PASIVO CIRCULANTE	\$0.00	\$1,995,007.31	\$6,581,165.46	\$6,265,785.10	\$0.00	\$1,679,626.95
A	2110	CUENTAS POR PAGAR A CORTO PLAZO	\$0.00	\$1,823,539.28	\$6,385,620.34	\$6,018,298.22	\$0.00	\$1,456,217.16
A	2110-01	ACREDORES DIVERSOS ESTADO	\$0.00	\$8,522.68	\$8,522.68	\$0.00	\$0.00	\$0.00
A	2110-01-001	PATRICIA ORDOÑEZ CRUZ EDO	\$0.00	\$0.00	\$0.00	\$0.00	\$0.00	\$0.00
A	2110-01-002	VERONICA PEREGRINA FUENTES	\$0.00	\$8,522.68	\$8,522.68	\$0.00	\$0.00	\$0.00
A	2110-02	ACREDORES DIVERSOS FEDERAL	\$0.00	\$260.83	\$0.00	\$0.00	\$0.00	\$260.83
A	2110-02-001	PATRICIA ORDOÑEZ CRUZ FED	\$0.00	\$0.00	\$0.00	\$0.00	\$0.00	\$0.00
A	2110-02-003	ALEJANDRO PANTALEON CARIÑO	\$0.00	\$0.00	\$0.00	\$0.00	\$0.00	\$0.00
A	2110-02-004	GUILLERMINA MARTINEZ CORONA	\$0.00	\$137.63	\$0.00	\$0.00	\$0.00	\$137.63
A	2110-02-005	DANIELA GOMEZ CID	\$0.00	\$17.30	\$0.00	\$0.00	\$0.00	\$17.30
A	2110-02-006	DANIEL GARCIA ROMERO	\$0.00	\$60.00	\$0.00	\$0.00	\$0.00	\$60.00
A	2110-02-007	JESUS CABRERA VIDAL	\$0.00	\$45.90	\$0.00	\$0.00	\$0.00	\$45.90



**INSTITUTO TECNOLÓGICO SUPERIOR DE TEPEXI DE RODRÍGUEZ**  
**ESTADO DE PUEBLA**

Usu: supervisor  
 Rep: rptBalanzaComprobacion

**Balanza de Comprobación del 01/dic./2019 al 31/dic./2019**  
**Cuentas de Mayor con saldo y/o movimientos. (De la cuenta: 1000 a la 6000)**

Fecha y 16/feb./2020

hora de Impresión 03:33 p. m.

Nat.	Cuenta	Nombre de la cuenta	SALDO ANTERIOR		MOVIMIENTOS		SALDO ACTUAL	
			DEUDOR	ACREEDOR	DEUDOR	ACREEDOR	DEUDOR	ACREEDOR
A	2110-02-011	JUAN PABLO SORIANO ALCALA	\$0.00	\$0.00	\$0.00	\$0.00	\$0.00	\$0.00
A	2111	SERVICIOS PERSONALES POR PAGAR A CORTO PLAZO	\$0.00	\$436,725.50	\$3,146,575.61	\$2,867,673.99	\$0.00	\$157,823.88
A	2111-1	Remuneración por pagar al Personal de carácter permanente a CP	\$0.00	\$0.00	\$1,127,129.46	\$1,127,129.46	\$0.00	\$0.00
A	2111-1-1132	Remuneración por pagar al Personal de carácter permanente a CP	\$0.00	\$0.00	\$1,127,129.46	\$1,127,129.46	\$0.00	\$0.00
A	2111-3	Remuneraciones Adicionales y Especiales por Pagar a CP	\$0.00	\$202,717.74	\$608,271.57	\$405,553.83	\$0.00	\$0.00
A	2111-3-1311	Remuneraciones Adicionales y Especiales por Pagar a CP	\$0.00	\$159,608.24	\$535,286.06	\$375,677.82	\$0.00	\$0.00
A	2111-3-1321	Remuneraciones Adicionales y Especiales por Pagar a CP	\$0.00	\$3,448.36	\$19,903.77	\$16,455.41	\$0.00	\$0.00
A	2111-3-1322	Remuneraciones Adicionales y Especiales por Pagar a CP	\$0.00	\$39,661.14	\$53,081.74	\$13,420.60	\$0.00	\$0.00
A	2111-4	Seguridad Social y Seguros por pagar a CP	\$0.00	\$0.00	\$315,049.98	\$315,049.98	\$0.00	\$0.00
A	2111-4-1411	Seguridad Social y Seguros por pagar a CP	\$0.00	\$0.00	\$292,599.07	\$292,599.07	\$0.00	\$0.00
A	2111-4-1431	Seguridad Social y Seguros por pagar a CP	\$0.00	\$0.00	\$22,450.91	\$22,450.91	\$0.00	\$0.00
A	2111-5	Otras prestaciones sociales y económicas por pagar a CP	\$0.00	\$234,007.76	\$725,422.07	\$614,311.37	\$0.00	\$122,897.06
A	2111-5-1521	Otras prestaciones sociales y económicas por pagar a CP	\$0.00	\$234,007.76	\$611,085.26	\$499,974.56	\$0.00	\$122,897.06
A	2111-5-1591	Otras prestaciones sociales y económicas por pagar a CP	\$0.00	\$0.00	\$114,336.81	\$114,336.81	\$0.00	\$0.00
A	2111-6	Estímulos a servidores públicos por pagar a CP	\$0.00	\$0.00	\$370,702.53	\$405,629.35	\$0.00	\$34,926.82
A	2111-6-1711	Estímulos a servidores públicos por pagar a CP	\$0.00	\$0.00	\$370,702.53	\$405,629.35	\$0.00	\$34,926.82
A	2112	PROVEEDORES POR PAGAR A CORTO PLAZO	\$0.00	\$207,504.39	\$996,318.29	\$1,616,577.93	\$0.00	\$827,764.03
A	2112-1	Deudas por Adquisición de Bienes y Contratación de Servicios por Pagar a CP	\$0.00	\$207,195.23	\$996,318.29	\$1,266,577.93	\$0.00	\$477,454.87
A	2112-1-2111	Materiales, útiles y equipos menores de oficina	\$0.00	\$0.00	\$477.80	\$477.80	\$0.00	\$0.00
A	2112-1-2121	Materiales y útiles de impresión y reproducción	\$0.00	\$0.00	\$0.01	\$0.01	\$0.00	\$0.00
A	2112-1-2141	Materiales, útiles y equipos menores de tecnologías de la información y comunicaciones	\$0.00	\$0.00	\$0.00	\$0.00	\$0.00	\$0.00
A	2112-1-2151	Material impreso e información digital	\$0.00	\$0.00	\$1,290.33	\$1,290.33	\$0.00	\$0.00
A	2112-1-2161	Material de limpieza	\$0.00	\$0.00	\$0.00	\$0.00	\$0.00	\$0.00
A	2112-1-2211	Productos alimenticios para personas	\$0.00	\$0.00	\$17,633.00	\$17,633.00	\$0.00	\$0.00
A	2112-1-2221	Productos alimenticios para animales	\$0.00	\$0.00	\$0.00	\$0.00	\$0.00	\$0.00
A	2112-1-2231	Utensilios para el servicio de alimentación	\$0.00	\$0.00	\$29.00	\$29.00	\$0.00	\$0.00
A	2112-1-2411	Productos minerales no metálicos	\$0.00	\$0.00	\$0.00	\$0.00	\$0.00	\$0.00
A	2112-1-2421	Cemento y productos de concreto	\$0.00	\$0.00	\$0.00	\$0.00	\$0.00	\$0.00
A	2112-1-2431	Cal, yeso y productos de yeso	\$0.00	\$0.00	-\$0.01	-\$0.01	\$0.00	\$0.00
A	2112-1-2441	Madera y productos de madera	\$0.00	\$0.00	\$0.00	\$0.00	\$0.00	\$0.00
A	2112-1-2451	Vidrio y productos de vidrio	\$0.00	\$0.00	\$0.00	\$0.00	\$0.00	\$0.00
A	2112-1-2461	Material eléctrico y electrónico	\$0.00	\$0.00	\$0.01	\$0.01	\$0.00	\$0.00
A	2112-1-2471	Artículos metálicos para la construcción	\$0.00	\$0.00	-\$0.01	-\$0.01	\$0.00	\$0.00
A	2112-1-2491	Otros materiales y artículos de construcción y reparación	\$0.00	\$0.00	\$0.00	\$0.00	\$0.00	\$0.00
A	2112-1-2561	Fibras sintéticas, hules, plásticos y derivados	\$0.00	\$0.00	\$0.00	\$0.00	\$0.00	\$0.00
A	2112-1-2611	Combustibles	\$0.00	\$0.00	\$0.01	\$0.01	\$0.00	\$0.00
A	2112-1-2612	Lubricantes y Aditivos	\$0.00	\$0.00	\$46,150.79	\$46,150.79	\$0.00	\$0.00
A	2112-1-2711	Vestuario y uniformes	\$0.00	\$0.00	\$0.00	\$0.00	\$0.00	\$0.00
A	2112-1-2731	Artículos deportivos	\$0.00	\$0.00	\$0.00	\$0.00	\$0.00	\$0.00
A	2112-1-2741	Productos textiles	\$0.00	\$0.00	-\$0.01	-\$0.01	\$0.00	\$0.00
A	2112-1-2911	Herramientas menores	\$0.00	\$0.00	\$0.00	\$0.00	\$0.00	\$0.00
A	2112-1-2921	Refacciones y accesorios menores de edificios	\$0.00	\$0.00	-\$0.01	-\$0.01	\$0.00	\$0.00
A	2112-1-2941	Refacciones y accesorios menores de equipo de cómputo y tecnologías de la información	\$0.00	\$0.00	\$0.00	\$0.00	\$0.00	\$0.00
A	2112-1-2961	Refacciones y accesorios menores de equipo de transporte	\$0.00	\$0.00	\$99.01	\$99.01	\$0.00	\$0.00





# INSTITUTO TECNOLÓGICO SUPERIOR DE TEPEXI DE RODRÍGUEZ ESTADO DE PUEBLA

Usr: supervisor

Rep: rptBalanzaComprobacion

**Balanza de Comprobación del 01/dic./2019 al 31/dic./2019**  
**Cuentas de Mayor con saldo y/o movimientos. (De la cuenta: 1000 a la 6000)**

Fecha y 16/feb/2020

hora de impresión 03:33 p. m.

Nat.	Cuenta	Nombre de la cuenta	SALDO ANTERIOR		MOVIMIENTOS		SALDO ACTUAL	
			DEUDOR	ACREEDOR	DEUDOR	ACREEDOR	DEUDOR	ACREEDOR
A	2112-1-2981	Refacciones y accesorios menores de maquinaria y otros equipos	\$0.00	\$0.00	\$0.00	\$0.00	\$0.00	\$0.00
A	2112-1-3111	Energía eléctrica	\$0.00	\$0.00	\$13,678.00	\$13,678.00	\$0.00	\$0.00
A	2112-1-3131	Agua	\$0.00	\$0.00	\$0.00	\$0.00	\$0.00	\$0.00
A	2112-1-3141	Telefonía tradicional	\$0.00	\$0.00	\$15,014.14	\$15,014.14	\$0.00	\$0.00
A	2112-1-3151	Telefonía celular	\$0.00	\$0.00	\$0.00	\$0.00	\$0.00	\$0.00
A	2112-1-3171	Servicios de acceso de Internet, redes y procesamiento de información	\$0.00	\$15,537.64	\$16,240.00	\$16,240.00	\$0.00	\$15,537.64
A	2112-1-3181	Servicios postales y telegráficos	\$0.00	\$0.00	\$0.00	\$0.00	\$0.00	\$0.00
A	2112-1-3271	Arrendamiento de activos intangibles	\$0.00	\$191,657.59	\$244,141.49	\$201,999.85	\$0.00	\$149,515.95
A	2112-1-3291	Otros arrendamientos	\$0.00	\$0.00	\$0.01	\$0.01	\$0.00	\$0.00
A	2112-1-3311	Servicios legales, de contabilidad, auditoría y relacionados	\$0.00	\$0.00	\$36,600.00	\$36,600.00	\$0.00	\$0.00
A	2112-1-3321	Servicios de diseño, arquitectura, ingeniería y actividades relacionadas	\$0.00	\$0.00	\$0.00	\$54,000.00	\$0.00	\$54,000.00
A	2112-1-3341	Servicios de capacitación	\$0.00	\$0.00	\$345,846.34	\$604,247.62	\$0.00	\$258,401.28
A	2112-1-3351	Servicios de investigación científica y desarrollo	\$0.00	\$0.00	\$0.00	\$0.00	\$0.00	\$0.00
A	2112-1-3361	Servicios de apoyo administrativo, fotocopiado e impresión	\$0.00	\$0.00	\$0.00	\$0.00	\$0.00	\$0.00
A	2112-1-3391	Servicios profesionales, científicos y técnicos integrales	\$0.00	\$0.00	\$45,958.44	\$45,958.44	\$0.00	\$0.00
A	2112-1-3411	Servicios financieros y bancarios	\$0.00	\$0.00	\$917.21	\$917.21	\$0.00	\$0.00
A	2112-1-3451	Seguro de bienes patrimoniales	\$0.00	\$0.00	\$9,096.08	\$9,096.08	\$0.00	\$0.00
A	2112-1-3471	Fletes y maniobras	\$0.00	\$0.00	\$0.00	\$0.00	\$0.00	\$0.00
A	2112-1-3511	Conservación y mantenimiento menor de inmuebles	\$0.00	\$0.00	\$30,000.00	\$30,000.00	\$0.00	\$0.00
A	2112-1-3521	Instalación, reparación y mantenimiento de mobiliario y equipo de administración, educacional y recreativo	\$0.00	\$0.00	\$0.00	\$0.00	\$0.00	\$0.00
A	2112-1-3531	Instalación, reparación y mantenimiento de equipo de cómputo y tecnologías de la información	\$0.00	\$0.00	\$0.01	\$0.01	\$0.00	\$0.00
A	2112-1-3541	Instalación, reparación y mantenimiento de equipo e instrumental médico y de laboratorio	\$0.00	\$0.00	\$0.00	\$0.00	\$0.00	\$0.00
A	2112-1-3551	Reparación y mantenimiento de equipo de transporte	\$0.00	\$0.00	\$56,320.00	\$56,320.00	\$0.00	\$0.00
A	2112-1-3571	Instalación, reparación y mantenimiento de maquinaria, otros equipos y herramienta	\$0.00	\$0.00	\$0.00	\$0.00	\$0.00	\$0.00
A	2112-1-3591	Servicios de jardinería y fumigación	\$0.00	\$0.00	\$0.00	\$0.00	\$0.00	\$0.00
A	2112-1-3621	Difusión por radio, televisión y otros medios de mensajes comerciales para promover la venta de bienes o servicios	\$0.00	\$0.00	\$0.01	\$0.01	\$0.00	\$0.00
A	2112-1-3711	Pasajes Aéreos Nacionales	\$0.00	\$0.00	\$0.00	\$0.00	\$0.00	\$0.00
A	2112-1-3712	Pasajes Aéreos Internacionales	\$0.00	\$0.00	\$0.00	\$0.00	\$0.00	\$0.00
A	2112-1-3721	Pasajes terrestres Nacionales	\$0.00	\$0.00	\$5,246.00	\$5,246.00	\$0.00	\$0.00
A	2112-1-3751	Viáticos en el país	\$0.00	\$0.00	\$36,827.33	\$36,827.33	\$0.00	\$0.00
A	2112-1-3761	Viáticos en el extranjero	\$0.00	\$0.00	\$0.00	\$0.00	\$0.00	\$0.00
A	2112-1-3791	Otros servicios de traslado y hospedaje	\$0.00	\$0.00	\$68.00	\$68.00	\$0.00	\$0.00
A	2112-1-3821	Gastos de orden social y cultural	\$0.00	\$0.00	\$4,983.31	\$4,983.31	\$0.00	\$0.00
A	2112-1-3831	Congresos y convenciones	\$0.00	\$0.00	\$1,336.01	\$1,336.01	\$0.00	\$0.00
A	2112-1-3921	Impuestos y derechos	\$0.00	\$0.00	\$3,980.00	\$3,980.00	\$0.00	\$0.00
A	2112-1-3981	Impuesto sobre nóminas y otros que se deriven de una relación laboral	\$0.00	\$0.00	\$64,385.99	\$64,385.99	\$0.00	\$0.00
A	2112-2	Deudas por Adquisición de Bienes Inmuebles, Muebles e Intangibles por Pagar a CP	\$0.00	\$309.16	\$0.00	\$350,000.00	\$0.00	\$350,309.16
A	2112-2-5111	Muebles de oficina y estantería	\$0.00	\$0.00	\$0.00	\$0.00	\$0.00	\$0.00
A	2112-2-5151	Equipo de computo y de tecnología de la información	\$0.00	\$0.00	\$0.00	\$350,000.00	\$0.00	\$350,000.00
A	2112-2-5691	Otros equipos	\$0.00	\$309.16	\$0.00	\$0.00	\$0.00	\$309.16



# INSTITUTO TECNOLÓGICO SUPERIOR DE TEPEXI DE RODRÍGUEZ ESTADO DE PUEBLA

**Balanza de Comprobación del 01/dic./2019 al 31/dic./2019**  
Cuentas de Mayor con saldo y/o movimientos. (De la cuenta: 1000 a la 6000)

Usu: supervisor  
Rep: rptBalanzaComprobacion

Fecha y 16/feb./2020  
hora de Impresión 03:33 p. m.

Nat.	Cuenta	Nombre de la cuenta	SALDO ANTERIOR		MOVIMIENTOS		SALDO ACTUAL	
			DEUDOR	ACREEDOR	DEUDOR	ACREEDOR	DEUDOR	ACREEDOR
A	2115	TRANSFERENCIAS OTORGADAS POR PAGAR A CORTO PLAZO	\$0.00	\$0.00	\$20,157.50		\$0.00	\$0.00
A	2115-4441	Transferencias Otorgadas por Pagar a Corto Plazo	\$0.00	\$0.00	\$20,157.50	\$20,157.50	\$0.00	\$0.00
A	2117	RETENCIONES Y CONTRIBUCIONES POR PAGAR A CORTO PLAZO	\$0.00	\$1,170,525.88	\$2,214,046.26	\$1,513,888.80	\$0.00	\$0.00
A	2117-01	I.S.P.T.	\$0.00	\$476,140.40	\$1,013,876.30	\$905,910.24	\$0.00	\$368,174.34
A	2117-01-002	ESTADO	\$0.00	\$491,491.38	\$529,783.84	\$216,043.12	\$0.00	\$177,750.66
A	2117-01-003	FEDERAL	\$0.00	-\$15,350.98	\$484,092.46	\$677,123.11	\$0.00	\$177,678.67
A	2117-01-004	CAPTACION DE DERECHOS	\$0.00	\$0.00	\$0.00	\$12,744.01	\$0.00	\$12,744.01
A	2117-02	10% SOBRE HONORARIOS	\$0.00	\$1,291.98	\$21,087.29	\$30,943.38	\$0.00	\$11,148.07
A	2117-02-001	IP	\$0.00	\$1,041.28	\$1,041.28	\$4,844.00	\$0.00	\$4,844.00
A	2117-02-002	ESTADO	\$0.00	\$16,946.71	\$18,371.01	\$3,146.45	\$0.00	\$1,722.15
A	2117-02-003	FEDERAL	\$0.00	-\$16,696.01	\$1,675.00	\$19,391.01	\$0.00	\$1,020.00
A	2117-02-004	CAPTACION DE DERECHOS	\$0.00	\$0.00	\$0.00	\$3,561.92	\$0.00	\$3,561.92
A	2117-03	9.50% I.S.S.S.T.E.P.	\$0.00	\$455,766.22	\$914,447.69	\$460,044.11	\$0.00	\$1,362.64
A	2117-03-002	ESTADO	\$0.00	\$6,003.87	\$231,445.23	\$226,664.98	\$0.00	\$1,223.62
A	2117-03-003	FEDERAL	\$0.00	\$449,762.35	\$683,002.46	\$233,379.13	\$0.00	\$139.02
A	2117-04	5% AL MILLAR	\$0.00	\$7,467.09	\$0.00	\$0.00	\$0.00	\$7,467.09
A	2117-04-001	IP	\$0.00	\$144.13	\$0.00	\$0.00	\$0.00	\$144.13
A	2117-04-002	ESTADO	\$0.00	\$7,036.73	\$0.00	\$0.00	\$0.00	\$7,036.73
A	2117-04-003	FEDERAL	\$0.00	\$286.23	\$0.00	\$0.00	\$0.00	\$286.23
A	2117-05	3% ISERTP	\$0.00	\$82,560.01	\$109,828.02	\$93,691.79	\$0.00	\$66,423.78
A	2117-05-002	3% isertp eestado	\$0.00	\$27,266.02	\$27,266.02	\$31,640.70	\$0.00	\$31,640.70
A	2117-05-003	3% ISERTP	\$0.00	\$55,293.99	\$82,562.00	\$57,404.13	\$0.00	\$30,136.12
A	2117-05-004	2.5% CAPTACION	\$0.00	\$0.00	\$0.00	\$4,646.96	\$0.00	\$4,646.96
A	2117-06	SAR	\$0.00	\$147,300.18	\$154,806.96	\$23,299.28	\$0.00	\$15,792.50
A	2117-06-002	SAR ESTADO	\$0.00	\$90,821.75	\$86,552.38	\$12,100.18	\$0.00	\$16,369.55
A	2117-06-003	SAR FEDERAL	\$0.00	\$56,478.43	\$68,254.58	\$11,199.10	\$0.00	-\$577.05
A	2117-5	Impuestos sobre nómina y otros que se deriven de una relación laboral por Pagar a Corto Plazo	\$0.00	\$0.00	\$0.00	\$0.00	\$0.00	\$0.00
A	2117-5-002	ESTADO	\$0.00	\$0.00	\$0.00	\$0.00	\$0.00	\$0.00
A	2117-5-003	FEDERAL	\$0.00	\$0.00	\$0.00	\$0.00	\$0.00	\$0.00
A	2190	OTROS PASIVOS A CORTO PLAZO	\$0.00	\$0.00	\$0.00	\$0.00	\$0.00	\$0.00
A	2190-1	servicios personales a corto plazo	\$0.00	\$171,468.03	\$185,545.12	\$247,486.88	\$0.00	\$223,409.79
A	2190-1-0002	estado	\$0.00	\$170,958.66	\$24,352.86	\$48,705.72	\$0.00	\$195,311.52
A	2190-1-0003	federal	\$0.00	\$25,678.72	\$11,165.96	\$22,331.92	\$0.00	\$36,844.68
A	2190-2	proveedores por pagar a corto plazo	\$0.00	\$145,279.94	\$13,186.90	\$26,373.80	\$0.00	\$158,466.84
A	2190-2-0002	estado	\$0.00	\$348.00	\$171,192.26	\$198,781.16	\$0.00	\$27,936.90
A	2190-2-0003	federal	\$0.00	\$174.00	\$10,115.20	\$20,230.40	\$0.00	\$10,289.20
A	2199	OTROS PASIVOS CIRCULANTES	\$0.00	\$174.00	\$161,077.06	\$178,550.76	\$0.00	\$17,647.70
A	2199-01	por reintegros de mas	\$0.00	\$161.37	\$0.00	\$0.00	\$0.00	\$161.37
A	2199-01-003	federal	\$0.00	\$161.37	\$0.00	\$0.00	\$0.00	\$161.37
A	3000	HACIENDA PÚBLICA/ PATRIMONIO	\$0.00	\$161.37	\$0.00	\$0.00	\$0.00	\$161.37
A	3200	HACIENDA PÚBLICA /PATRIMONIO GENERADO	\$0.00	\$46,552,775.05	\$1,209,646.09	\$247,670.90	\$0.00	\$45,590,799.86
A	3220	RESULTADOS DE EJERCICIOS ANTERIORES	\$0.00	\$46,552,775.05	\$1,209,646.09	\$247,670.90	\$0.00	\$45,590,799.86
A	3220-01	REMANENTE DE EJERCICIOS ANTERIORES IP	\$0.00	\$1,729,886.56	\$1,005,433.08	\$0.00	\$0.00	\$724,452.88
A	3220-02	REMANENTE DE EJERCICIOS ANTERIORES ESTADO	\$0.00	\$20,826,260.60	\$22,493.16	\$72,211.74	\$0.00	\$20,875,979.18
A	3220-03	REMANENTE DE EJERCICIOS ANTERIORES FEDERACION	\$0.00	\$23,996,628.49	\$181,719.85	\$175,459.16	\$0.00	\$23,990,367.80



# INSTITUTO TECNOLÓGICO SUPERIOR DE TEPEXI DE RODRÍGUEZ ESTADO DE PUEBLA

**Balanza de Comprobación del 01/dic./2019 al 31/dic./2019**  
**Cuentas de Mayor con saldo y/o movimientos. (De la cuenta: 1000 a la 6000)**

Usu: supervisor  
Rep: rptBalanzaComprobacion

Fecha y 16/feb./2020  
hora de Impresión 03:33 p. m.

Nat.	Cuenta	Nombre de la cuenta	SALDO ANTERIOR		MOVIMIENTOS		SALDO ACTUAL	
			DEUDOR	ACREEDOR	DEUDOR	ACREEDOR	DEUDOR	ACREEDOR
A	4000	INGRESOS Y OTROS BENEFICIOS	\$0.00	\$27,633,143.47	\$262,488.00	\$3,823,860.88	\$0.00	\$31,194,516.35
A	4100	INGRESOS DE GESTIÓN	\$0.00	\$1,621,795.94	\$262,488.00	\$1,270,212.41	\$0.00	\$2,629,520.35
A	4160	APROVECHAMIENTOS	\$0.00	\$28,311.94	\$0.00	\$1,004,424.41	\$0.00	\$1,032,736.35
A	4169	OTROS APROVECHAMIENTOS	\$0.00	\$28,311.94	\$0.00	\$1,004,424.41	\$0.00	\$1,032,736.35
A	4169-03	rendimientos	\$0.00	\$28,312.09	\$0.00	\$1,004,663.56	\$0.00	\$1,032,975.65
A	4169-03-001	IP	\$0.00	\$0.00	\$0.00	\$1,003,929.72	\$0.00	\$1,003,929.72
A	4169-03-002	estado	\$0.00	\$746.52	\$0.00	\$733.84	\$0.00	\$1,480.36
A	4169-03-003	federal	\$0.00	\$27,565.57	\$0.00	\$0.00	\$0.00	\$27,565.57
A	4169-4	POR REINTEGROS	\$0.00	-\$0.15	\$0.00	-\$239.15	\$0.00	-\$239.30
A	4169-4-002	ESTADO	\$0.00	-\$0.15	\$0.00	-\$239.15	\$0.00	-\$239.30
A	4170	INGRESOS POR VENTA DE BIENES Y PRESTACIÓN DE SERVICIOS	\$0.00	\$1,593,484.00	\$262,488.00	\$265,788.00	\$0.00	\$1,596,784.00
A	4173	INGRESOS POR VENTA DE BIENES Y PRESTACIÓN DE SERVICIOS DE ENTIDADES PARAESTATALES Y FIDEICOMISOS NO EMPRESARIALES Y NO FINANCIEROS	\$0.00	\$1,593,484.00	\$262,488.00	\$265,788.00	\$0.00	\$1,596,784.00
A	4173-01	INGRESOS POR VENTA DE BIENES Y SERVICIOS DE ORGANISMOS DESCENTRALIZADOS	\$0.00	\$1,593,484.00	\$262,488.00	\$265,788.00	\$0.00	\$1,596,784.00
A	4173-01-002	captacion de derechos	\$0.00	\$1,574,979.00	\$262,488.00	\$265,788.00	\$0.00	\$1,578,279.00
A	4173-01-003	SOLIDWORDS	\$0.00	\$12,000.00	\$0.00	\$0.00	\$0.00	\$12,000.00
A	4173-01-004	MULTAS POR REINSCRIPCIÓN EXTEMPORANEA	\$0.00	\$6,505.00	\$0.00	\$0.00	\$0.00	\$6,505.00
A	4200	PARTICIPACIONES, APORTACIONES, CONVENIOS, INCENTIVOS DERIVADOS DE LA COLABORACIÓN FISCAL, FONDOS DISTINTOS DE APORTACIONES, TRANSFERENCIAS, ASIGNACIONES, SUBSIDIOS Y SUBVENCIONES, Y PENSIONES Y JUBILACIONES	\$0.00	\$26,011,347.53	\$0.00	\$2,553,648.47	\$0.00	\$28,564,996.00
A	4220	TRANSFERENCIAS, ASIGNACIONES, SUBSIDIOS Y SUBVENCIONES, Y PENSIONES Y JUBILACIONES	\$0.00	\$26,011,347.53	\$0.00	\$2,553,648.47	\$0.00	\$28,564,996.00
A	4223	SUBSIDIOS Y SUBVENCIONES	\$0.00	\$26,011,347.53	\$0.00	\$2,553,648.47	\$0.00	\$28,564,996.00
A	4223-01	SUBSIDIOS	\$0.00	\$26,011,347.53	\$0.00	\$2,553,648.47	\$0.00	\$28,564,996.00
A	4223-01-002	ESTADO	\$0.00	\$13,192,653.53	\$0.00	\$1,089,844.47	\$0.00	\$14,282,498.00
A	4223-01-003	FEDERAL	\$0.00	\$12,818,694.00	\$0.00	\$1,463,804.00	\$0.00	\$14,282,498.00
D	5000	GASTOS Y OTRAS PÉRDIDAS	\$26,046,111.74	\$0.00	\$3,967,333.00	\$0.00	\$30,013,444.74	\$0.00
D	5100	GASTOS DE FUNCIONAMIENTO.	\$25,859,172.82	\$0.00	\$3,947,175.50	\$0.00	\$29,806,348.32	\$0.00
D	5110	SERVICIOS PERSONALES	\$20,378,676.38	\$0.00	\$2,680,597.57	\$0.00	\$23,059,273.95	\$0.00
D	5111	REMUNERACIONES AL PERSONAL DE CARÁCTER PERMANENTE	\$12,239,049.18	\$0.00	\$1,127,129.46	\$0.00	\$13,366,178.64	\$0.00
D	5111-1132	Sueldo Base al Personal de Confianza	\$12,239,049.18	\$0.00	\$1,127,129.46	\$0.00	\$13,366,178.64	\$0.00
D	5113	REMUNERACIONES ADICIONALES Y ESPECIALES	\$2,647,275.39	\$0.00	\$405,553.83	\$0.00	\$3,052,829.22	\$0.00
D	5113-1311	Primas por años de servicios efectivos prestados	\$233,905.04	\$0.00	\$375,677.82	\$0.00	\$609,582.86	\$0.00
D	5113-1321	Primas de vacaciones y Dominical	\$904,765.07	\$0.00	\$16,455.41	\$0.00	\$921,220.48	\$0.00
D	5113-1322	Gratificación de fin de año	\$1,508,605.28	\$0.00	\$13,420.60	\$0.00	\$1,522,025.88	\$0.00
D	5114	SEGURIDAD SOCIAL	\$3,322,371.76	\$0.00	\$315,049.98	\$0.00	\$3,637,421.74	\$0.00
D	5114-1411	Aportaciones de seguridad social	\$3,084,907.27	\$0.00	\$292,599.07	\$0.00	\$3,377,506.34	\$0.00
D	5114-1431	Aportaciones al sistema para el retiro	\$237,464.49	\$0.00	\$22,450.91	\$0.00	\$259,915.40	\$0.00
D	5115	OTRAS PRESTACIONES SOCIALES Y ECONÓMICAS	\$1,781,232.77	\$0.00	\$427,234.95	\$0.00	\$2,208,467.72	\$0.00
D	5115-1521	Indemnizaciones	\$552,875.64	\$0.00	\$312,898.14	\$0.00	\$865,773.78	\$0.00
D	5115-1591	Otras prestaciones sociales y económicas	\$1,228,357.13	\$0.00	\$114,336.81	\$0.00	\$1,342,693.94	\$0.00
D	5116	PAGO DE ESTÍMULOS A SERVIDORES PÚBLICOS	\$388,747.28	\$0.00	\$405,629.35	\$0.00	\$794,376.63	\$0.00
D	5116-1711	Estímulos	\$388,747.28	\$0.00	\$405,629.35	\$0.00	\$794,376.63	\$0.00



# INSTITUTO TECNOLÓGICO SUPERIOR DE TEPEXI DE RODRÍGUEZ ESTADO DE PUEBLA

Usu: supervisor  
Rep: rptBalanzaComprobacion

**Balanza de Comprobación del 01/dic./2019 al 31/dic./2019**  
**Cuentas de Mayor con saldo y/o movimientos. (De la cuenta: 1000 a la 6000)**

Fecha y 16/feb./2020  
hora de Impresión 03:33 p. m.

Nat.	Cuenta	Nombre de la cuenta	SALDO ANTERIOR		MOVIMIENTOS		SALDO ACTUAL	
			DEUDOR	ACREEDOR	DEUDOR	ACREEDOR	DEUDOR	ACREEDOR
D	5120	MATERIALES Y SUMINISTROS						
D	5121	MATERIALES DE ADMINISTRACIÓN, EMISIÓN DE DOCUMENTOS Y ARTÍCULOS OFICIALES	\$1,976,119.65	\$0.00	\$65,679.92	\$0.00	\$2,041,799.57	\$0.00
D	5121-2111	Materiales, útiles y equipos menores de oficina	\$599,350.86	\$0.00	\$1,768.14	\$0.00	\$601,119.00	\$0.00
D	5121-2121	Materiales y útiles de impresión y reproducción	\$140,664.78	\$0.00	\$477.80	\$0.00	\$141,142.58	\$0.00
D	5121-2141	Materiales, útiles y equipos menores de tecnologías de la información y comunicaciones	\$850.39	\$0.00	\$0.01	\$0.00	\$850.40	\$0.00
D	5121-2151	Material impreso e información digital	\$239,991.64	\$0.00	\$0.00	\$0.00	\$239,991.64	\$0.00
D	5121-2161	Material de limpieza	\$67,845.11	\$0.00	\$1,290.33	\$0.00	\$69,135.44	\$0.00
D	5122	ALIMENTOS Y UTENSILIOS	\$149,998.94	\$0.00	\$0.00	\$0.00	\$149,998.94	\$0.00
D	5122-2211	Productos alimenticios para personas	\$130,203.21	\$0.00	\$17,662.00	\$0.00	\$147,865.21	\$0.00
D	5122-2221	Productos alimenticios para animales	\$123,653.21	\$0.00	\$17,633.00	\$0.00	\$141,286.21	\$0.00
D	5122-2231	Utensilios para el servicio de alimentación	\$6,550.00	\$0.00	\$0.00	\$0.00	\$6,550.00	\$0.00
D	5124	MATERIALES Y ARTÍCULOS DE CONSTRUCCIÓN Y DE REPARACIÓN	\$0.00	\$0.00	\$29.00	\$0.00	\$29.00	\$0.00
D	5124-2411	Productos minerales no metálicos	\$504,598.58	\$0.00	-\$0.01	\$0.00	\$504,598.57	\$0.00
D	5124-2421	Cemento y productos de concreto	\$134,644.00	\$0.00	\$0.00	\$0.00	\$134,644.00	\$0.00
D	5124-2431	Cal, yeso y productos de yeso	\$53,197.75	\$0.00	-\$0.01	\$0.00	\$53,197.74	\$0.00
D	5124-2441	Madera y productos de madera	\$29,620.48	\$0.00	\$0.00	\$0.00	\$29,620.48	\$0.00
D	5124-2451	Vidrio y productos de vidrio	\$6,960.00	\$0.00	\$0.00	\$0.00	\$6,960.00	\$0.00
D	5124-2461	Material eléctrico y electrónico	\$40,846.77	\$0.00	\$0.01	\$0.00	\$40,846.78	\$0.00
D	5124-2471	Artículos metálicos para la construcción	\$70,826.86	\$0.00	-\$0.01	\$0.00	\$70,826.85	\$0.00
D	5124-2491	Otros materiales y artículos de construcción y reparación	\$77,550.00	\$0.00	\$0.00	\$0.00	\$77,550.00	\$0.00
D	5125	PRODUCTOS QUÍMICOS, FARMACÉUTICOS Y DE LABORATORIO	\$90,952.72	\$0.00	\$0.00	\$0.00	\$90,952.72	\$0.00
D	5125-2561	Fibras sintéticas, hules, plásticos y derivados	\$3,132.49	\$0.00	\$0.01	\$0.00	\$3,132.50	\$0.00
D	5126	COMBUSTIBLES, LUBRICANTES Y ADITIVOS	\$395,243.33	\$0.00	\$46,150.79	\$0.00	\$441,394.12	\$0.00
D	5126-2611	Combustibles	\$385,962.53	\$0.00	\$46,150.79	\$0.00	\$432,113.32	\$0.00
D	5126-2612	Lubricantes y Aditivos	\$9,280.80	\$0.00	\$0.00	\$0.00	\$9,280.80	\$0.00
D	5127	VESTUARIO, BLANCOS, PRENDAS DE PROTECCIÓN Y ARTÍCULOS DEPORTIVOS	\$53,076.61	\$0.00	-\$0.01	\$0.00	\$53,076.60	\$0.00
D	5127-2711	Vestuario y uniformes	\$32,850.04	\$0.00	\$0.00	\$0.00	\$32,850.04	\$0.00
D	5127-2731	Artículos deportivos	\$14,454.53	\$0.00	-\$0.01	\$0.00	\$14,454.52	\$0.00
D	5127-2741	Productos textiles	\$5,772.04	\$0.00	\$0.00	\$0.00	\$5,772.04	\$0.00
D	5129	HERRAMIENTAS, REFACCIONES Y ACCESORIOS MENORES	\$290,514.57	\$0.00	\$99.00	\$0.00	\$290,613.57	\$0.00
D	5129-2911	Herramientas menores	\$11,112.97	\$0.00	-\$0.01	\$0.00	\$11,112.96	\$0.00
D	5129-2921	Refacciones y accesorios menores de edificios	\$11,691.89	\$0.00	\$0.00	\$0.00	\$11,691.89	\$0.00
D	5129-2941	Refacciones y accesorios menores de equipo de cómputo y tecnologías de la información	\$97,721.19	\$0.00	\$99.01	\$0.00	\$97,820.20	\$0.00
D	5129-2961	Refacciones y accesorios menores de equipo de transporte	\$104,344.10	\$0.00	\$0.00	\$0.00	\$104,344.10	\$0.00
D	5129-2981	Refacciones y accesorios menores de maquinaria y otros equipos	\$65,644.42	\$0.00	\$0.00	\$0.00	\$65,644.42	\$0.00
D	5130	SERVICIOS GENERALES	\$3,504,376.79	\$0.00	\$1,200,898.01	\$0.00	\$4,705,274.80	\$0.00
D	5131	SERVICIOS BÁSICOS	\$228,928.14	\$0.00	\$44,932.14	\$0.00	\$273,860.28	\$0.00
D	5131-3111	Energía eléctrica	\$141,177.00	\$0.00	\$13,678.00	\$0.00	\$154,855.00	\$0.00
D	5131-3131	Agua	\$1,092.00	\$0.00	\$0.00	\$0.00	\$1,092.00	\$0.00
D	5131-3141	Telefonía tradicional	\$75,507.82	\$0.00	\$15,014.14	\$0.00	\$90,521.96	\$0.00
D	5131-3151	Telefonía celular	\$5,602.32	\$0.00	\$0.00	\$0.00	\$5,602.32	\$0.00
D	5131-3171	Servicios de acceso de Internet, redes y procesamiento de información	\$4,649.00	\$0.00	\$16,240.00	\$0.00	\$20,889.00	\$0.00



**INSTITUTO TECNOLÓGICO SUPERIOR DE TEPEXI DE RODRÍGUEZ  
ESTADO DE PUEBLA**

Usu: supervisor  
Rep: rptBalanzaComprobacion

**Balanza de Comprobación del 01/dic./2019 al 31/dic./2019  
Cuentas de Mayor con saldo y/o movimientos. (De la cuenta: 1000 a la 6000)**

Fecha y 16/feb./2020

hora de Impresión 03:33 p. m.

Nat.	Cuenta	Nombre de la cuenta	SALDO ANTERIOR		MOVIMIENTOS		SALDO ACTUAL	
			DEUDOR	ACREEDOR	DEUDOR	ACREEDOR	DEUDOR	ACREEDOR
D	5131-3181	Servicios postales y telegráficos	\$900.00	\$0.00	\$0.00	\$0.00	\$900.00	\$0.00
D	5132	SERVICIOS DE ARRENDAMIENTO	\$162,642.77	\$0.00	\$201,999.86	\$0.00	\$364,642.63	\$0.00
D	5132-3271	Arrendamiento de activos intangibles	\$119,858.16	\$0.00	\$201,999.85	\$0.00	\$321,858.01	\$0.00
D	5132-3291	Otros arrendamientos	\$42,784.61	\$0.00	\$0.01	\$0.00	\$42,784.62	\$0.00
D	5133	SERVICIOS PROFESIONALES, CIENTÍFICOS Y TÉCNICOS Y OTROS SERVICIOS	\$829,217.53	\$0.00	\$740,806.06	\$0.00	\$1,570,023.59	\$0.00
D	5133-3311	Servicios legales, de contabilidad, auditoría y relacionados	\$265,600.00	\$0.00	\$36,600.00	\$0.00	\$302,200.00	\$0.00
D	5133-3321	Servicios de diseño, arquitectura, ingeniería y actividades relacionadas	\$0.00	\$0.00	\$54,000.00	\$0.00	\$54,000.00	\$0.00
D	5133-3341	Servicios de capacitación	\$280,380.30	\$0.00	\$604,247.62	\$0.00	\$884,627.92	\$0.00
D	5133-3351	Servicios de investigación científica y desarrollo	\$83,424.51	\$0.00	\$0.00	\$0.00	\$83,424.51	\$0.00
D	5133-3361	Servicios de apoyo administrativo, fotocopiado e impresión	\$31,764.62	\$0.00	\$0.00	\$0.00	\$31,764.62	\$0.00
D	5133-3391	Servicios profesionales, científicos y técnicos integrales	\$168,048.10	\$0.00	\$45,958.44	\$0.00	\$214,006.54	\$0.00
D	5134	SERVICIOS FINANCIEROS, BANCARIOS Y COMERCIALES	\$202,788.85	\$0.00	\$10,013.29	\$0.00	\$212,802.14	\$0.00
D	5134-3411	Servicios financieros y bancarios	\$11,510.91	\$0.00	\$917.21	\$0.00	\$12,428.12	\$0.00
D	5134-3451	Seguro de bienes patrimoniales	\$183,737.94	\$0.00	\$9,096.08	\$0.00	\$192,834.02	\$0.00
D	5134-3471	Fletes y maniobras	\$7,540.00	\$0.00	\$0.00	\$0.00	\$7,540.00	\$0.00
D	5135	SERVICIOS DE INSTALACIÓN, REPARACIÓN, MANTENIMIENTO Y CONSERVACIÓN	\$599,011.25	\$0.00	\$86,320.01	\$0.00	\$685,331.26	\$0.00
D	5135-3511	Conservación y mantenimiento menor de inmuebles	\$33,978.00	\$0.00	\$30,000.00	\$0.00	\$63,978.00	\$0.00
D	5135-3521	Instalación, reparación y mantenimiento de mobiliario y equipo de administración, educacional y recreativo	\$108,959.16	\$0.00	\$0.00	\$0.00	\$108,959.16	\$0.00
D	5135-3531	Instalación, reparación y mantenimiento de equipo de cómputo y tecnologías de la información	\$51,509.06	\$0.00	\$0.01	\$0.00	\$51,509.07	\$0.00
D	5135-3541	Instalación, reparación y mantenimiento de equipo e instrumental médico y de laboratorio	\$86,390.08	\$0.00	\$0.00	\$0.00	\$86,390.08	\$0.00
D	5135-3551	Reparación y mantenimiento de equipo de transporte	\$84,292.82	\$0.00	\$56,320.00	\$0.00	\$140,612.82	\$0.00
D	5135-3571	Instalación, reparación y mantenimiento de maquinaria, otros equipos y herramienta	\$224,622.15	\$0.00	\$0.00	\$0.00	\$224,622.15	\$0.00
D	5135-3591	Servicios de jardinería y fumigación	\$9,259.98	\$0.00	\$0.00	\$0.00	\$9,259.98	\$0.00
D	5136	SERVICIOS DE COMUNICACIÓN SOCIAL Y PUBLICIDAD	\$8,000.01	\$0.00	\$0.01	\$0.00	\$8,000.02	\$0.00
D	5136-3621	Difusión por radio, televisión y otros medios de mensajes comerciales para promover la venta de bienes o servicios	\$8,000.01	\$0.00	\$0.01	\$0.00	\$8,000.02	\$0.00
D	5137	SERVICIOS DE TRASLADO Y VIÁTICOS	\$445,055.07	\$0.00	\$42,141.33	\$0.00	\$487,196.40	\$0.00
D	5137-3711	Pasajes Aéreos Nacionales	\$9,552.00	\$0.00	\$0.00	\$0.00	\$9,552.00	\$0.00
D	5137-3712	Pasajes Aéreos Internacionales	\$12,717.00	\$0.00	\$0.00	\$0.00	\$12,717.00	\$0.00
D	5137-3721	Pasajes terrestres Nacionales	\$21,565.20	\$0.00	\$5,246.00	\$0.00	\$26,811.20	\$0.00
D	5137-3751	Viáticos en el país	\$356,683.95	\$0.00	\$36,827.33	\$0.00	\$393,511.28	\$0.00
D	5137-3761	Viáticos en el extranjero	\$43,091.92	\$0.00	\$0.00	\$0.00	\$43,091.92	\$0.00
D	5137-3791	Otros servicios de traslado y hospedaje	\$1,445.00	\$0.00	\$68.00	\$0.00	\$1,513.00	\$0.00
D	5138	SERVICIOS OFICIALES	\$60,709.04	\$0.00	\$6,319.32	\$0.00	\$67,028.36	\$0.00
D	5138-3821	Gastos de orden social y cultural	\$27,719.49	\$0.00	\$4,983.31	\$0.00	\$32,702.80	\$0.00
D	5138-3831	Congresos y convenciones	\$32,989.55	\$0.00	\$1,336.01	\$0.00	\$34,325.56	\$0.00
D	5139	OTROS SERVICIOS GENERALES	\$968,024.13	\$0.00	\$68,365.99	\$0.00	\$1,036,390.12	\$0.00
D	5139-3921	Impuestos y derechos	\$76,954.12	\$0.00	\$3,980.00	\$0.00	\$80,934.12	\$0.00
D	5139-3981	Impuesto sobre nóminas y otros que se devengan de una relación laboral	\$891,070.01	\$0.00	\$64,385.99	\$0.00	\$955,456.00	\$0.00
D	5200	TRANSFERENCIAS, ASIGNACIONES, SUBSIDIOS Y OTRAS AYUDAS	\$186,938.92	\$0.00	\$20,157.50	\$0.00	\$207,096.42	\$0.00



**INSTITUTO TECNOLÓGICO SUPERIOR DE TEPEXI DE RODRÍGUEZ  
ESTADO DE PUEBLA**

Usu: supervisor  
Rep: rptBalanzaComprobacion

**Balanza de Comprobación del 01/dic./2019 al 31/dic./2019  
Cuentas de Mayor con saldo y/o movimientos. (De la cuenta: 1000 a la 6000)**

Fecha y hora de Impresión | 16/feb./2020  
03:33 p. m.

Nat.	Cuenta	Nombre de la cuenta	SALDO ANTERIOR		MOVIMIENTOS		SALDO ACTUAL	
			DEUDOR	ACREEDOR	DEUDOR	ACREEDOR	DEUDOR	ACREEDOR
D	5240	AYUDAS SOCIALES	\$186,938.92	\$0.00	\$20,157.50	\$0.00	\$207,096.42	\$0.00
D	5243	AYUDAS SOCIALES A INSTITUCIONES	\$186,938.92	\$0.00	\$20,157.50	\$0.00	\$207,096.42	\$0.00
D	5243-4441	Ayudas sociales a actividades científicas o académicas	\$186,938.92	\$0.00	\$20,157.50	\$0.00	\$207,096.42	\$0.00
<b>Sumas =&gt;</b>			<b>\$91,459,033.35</b>	<b>\$91,459,033.35</b>	<b>\$23,748,316.16</b>	<b>\$23,748,316.16</b>	<b>\$93,743,050.68</b>	<b>\$93,743,050.68</b>

LIC. HUGO CARDOSO HERNANDEZ  
DIRECTOR GENERAL

L.C. MISAEL MARTINEZ CABRERA  
JEFE DEL DEPARTAMENTO DE RECURSOS FINANCIEROS

L.C. DULCE MARIA SANCHEZ HERNANDEZ  
JEFA DE DEPARTAMENTO DE PLANEACION, PROGRAMACION Y EVALUACION

L.C. GUILLERMINA MARTINEZ CORONA  
SUBDIRECTORA ADMINISTRATIVA

ING. CARMELO ORTIZ GAMACHO  
JEFE DEL DEPARTAMENTO DE RECURSOS MATERIALES Y DE SERVICIOS